

Korisničke upute

Korisničke upute za sustav eFondovi – prijavitelji

Datum izrade: travanj 2019.

Verzija: 3.8

Sadržaj

Korisničke upute za korištenje sustava eFondovi - prijavitelji

1. UVOD	3
2. PRIJAVA U SUSTAV EFONDOVI	3
2.1 Inicijalna prijava u sustav - NIAS.....	9
2.2 Registracija prijavitelja.....	13
2.3 Redovna prijava u sustav.....	18
3. ADMINISTRACIJA	20
3.1. Dodavanje povezanih osoba	20
4. FUNKCIONALNOST SUSTAVA EFONDOVI	22
5. POKRETANJE I PODNOŠENJE PROJEKTNE PRIJAVE	26
5.1 Pregled i pretraga objavljenih poziva na dostavu projektnih prijava	26
5.2 Popunjavanje projektne prijave.....	29
5.2.1 Akcijska traka	29
5.2.2 Kartica Prijavitelj	30
5.2.3 Kartica Partneri	31
5.2.4 Kartica Projekt.....	33
5.2.5 Kartica Aktivnosti.....	36
5.2.6 Kartica Pokazatelji i rezultati	37
5.2.7 Kartica Proračun.....	38
5.2.8 Kartica Sažetak proračuna.....	40
5.2.9 Kartica Horizontalna načela.....	40
5.2.10 Kartica Informiranje i vidljivost.....	41
5.2.11 Kartica Prilozi	42
5.3 Podnošenje projektne prijave.....	43
5.3.1 Provjera upisa.....	43
5.3.2 Podnošenje i povlačenje prijave.....	43
5.3.3 Zahtjev za pojašnjenjem projektne prijave.....	46
6. KONTAKT I PODRŠKA.....	47

1. Uvod

Ovim Korisničkim uputama opisano je korištenje sustava eFondovi – informatičkog sustava namijenjenog za zabilježbu, pohranu i obradu podataka nužnih za financijsko praćenje i praćenje provedbe projekata financiranih iz Europskih strukturnih i investicijskih fondova, konkretno Operativnog programa Konkurentnost i kohezija 2014. - 2020.

Ove Korisničke upute namijenjene su korištenju sustava od strane prijavitelja na pozive na dostavu projektnih prijedloga financiranih iz navedenog Operativnog programa.

2. Prijava u sustav eFondovi

Odabirom web adrese: <https://efondovi.mrrfeu.hr/Mis> u pregledniku započinje prijava u sustav eFondovi.

U sustavu postoje tri razine prava u ulozi prijavitelja:

1. **ovlaštena osoba** – zakonom ovlaštena fizička osoba za zastupanje prijavitelja ili osoba koju je javnobilježnički opunomoćila* zakonom ovlaštena osoba za zastupanje prijavitelja u sustavu eFondovi;
2. **povezana osoba na prijavitelju/administrator** – osoba koja je dodana za operativni rad u sustavu na razini prijavitelja s mogućnošću rada na svim projektnim prijavama prijavitelja i, ukoliko je označena kao administrator, s mogućnošću dodavanja drugih povezanih osoba (ne nužno osoba zaposlena kod prijavitelja, ali mora biti osoba koju je dodala ovlaštena osoba);
3. **povezana osoba na projektu** – osoba koja je dodana za operativni rad u sustavu na razini pojedine projektne prijave / projekta s mogućnošću rada na projektnoj prijavi na koju je dodana (ne nužno osoba zaposlena kod prijavitelja, ali mora biti osoba koju je dodala ovlaštena osoba). Minimalni preduvjet za povezivanje osobe na ovaj način je postojanje prijave u izradi

* Sukladno [Općim uvjetima korištenja sustava eFondovi](#), pravo za zastupanje u Sustavu temeljeno na punomoći može imati samo fizička osoba koja je zaposlenik pravne osobe koju zastupa.

Ovlaštena/opunomoćena – fizička osoba vrši inicijalnu registraciju pravne osobe (u daljnjem tekstu prijavitelj) i dodavanje prve povezane osobe.

Ako se povezanoj osobi na razini prijavitelja dodijeli pravo administracije podataka prijavitelja i dodavanje drugih povezanih osoba, ista će moći vršiti navedene akcije u sustavu.

Nadalje, **podnošenje projektne prijave radi isključivo ovlaštena osoba**, a povezana osoba prijavu može uređivati, prilagati dokumente te je pripremiti za slanje. Prijava je ispravna ako je, prema uvjetima pojedinog poziva, podnesena od strane ovlaštene osobe te u roku za dostavu projektnih prijave.

Koraci inicijalne prijave u sustav, registriranje prijavitelja, Zahtjev za ovlaštenjem te administracija detaljno su opisani u narednim poglavljima ovih Korisničkih uputa.

Pregled ovlaštenih osoba prema vrsti prijavitelja		
Vrsta subjekta	Status ili naziv osobe koja je ovlaštena za zastupanje	Tip dokumenta kojeg je potrebno dostaviti kao dokaz da je osoba ovlaštena za zastupanje* *ukoliko iz dostavljenih dokumenata nije moguće nedvojbeno utvrditi OIB ovlaštene osobe, moguće je tražiti i druge dokumente
Tijelo državne uprave	1. Čelnik tijela 2. Uz ovlaštenje čelnika državni tajnik, odnosno zamjenik čelnika	<p><u>Za čelnika tijela:</u> Rješenje o imenovanju članova Vlade ili čelnika tijela državne uprave. Moguće je dostaviti i elektronički ispis s mrežnih stranica Narodnih novina.</p> <p><u>Za zamjenu čelnika tijela:</u> Odluka čelnika tijela državne uprave (TDU) kojom se državni tajnik odnosno druga osoba koja prema pravnom okviru Republika Hrvatske može biti ovlaštena za tijelo državne uprave, ovlašćuje za zastupanje TDU u sustavu eFondovi. Navedena odluka mora sadržavati:</p> <ul style="list-style-type: none"> - ime, prezime i OIB ovlastitelja - ime, prezime i OIB ovlaštenika - vrijeme (datum) do kojega je ovlaštenje izdano - mora biti navedeno da se ovlaštenje osobe odnosi na potpuno zastupanje tijela državne uprave u sustavu eFondovi <p><u>Za ostale osobe:</u> Javnobilježnički ovjerena punomoć koja mora sadržavati:</p> <ul style="list-style-type: none"> - ime, prezime i OIB opunomoćitelja - ime, prezime i OIB opunomoćenika - vrijeme (rok) do kojega je punomoć izdana - mora biti navedeno da se punomoć odnosi na potpuno zastupanje tijela državne uprave osobe u sustavu eFondovi <p>Uz gore navedeno obvezno je dostaviti i dokaz o zaposlenju opunomoćenika u navedenom tijelu državne uprave.</p>
Jedinica lokalne i područne (regionalne) samouprave	1. Općinski načelnik, gradonačelnik ili župan 2. Uz Odluku o ovlaštenju, zamjenik općinskog načelnika, gradonačelnika ili župana	<p><u>Za općinske načelnike, gradonačelnike i župane:</u> Rješenje o imenovanju općinskih načelnika, gradonačelnika i župana te njihovih zamjenika, ili adekvatan dokument. Moguće je dostaviti i elektronički ispis s mrežnih stranica Državnog izbornog povjerenstva.</p> <p><u>Za zamjenike općinskih načelnika, gradonačelnika i župana:</u> Odluka općinskog načelnika, gradonačelnika ili župana kojom se zamjenik općinskog načelnika,</p>

		<p>gradonačelnika ili župana ovlašćuje za zastupanje jedinice lokalne i područne (regionalne) samouprave u sustavu eFondovi. Navedena odluka mora sadržavati:</p> <ul style="list-style-type: none"> - ime, prezime i OIB ovlastitelja - ime, prezime i OIB ovlaštenika - vrijeme (datum) do kojega je ovlaštenje izdano - mora biti navedeno da se ovlaštenje odnosi na potpuno zastupanje Jedinice lokalne i područne (regionalne) samouprave u sustavu eFondovi. <p><u>Za ostale osobe:</u> Javnobilježnički ovjerena punomoć koja mora sadržavati:</p> <ul style="list-style-type: none"> - ime, prezime i OIB opunomoćitelja - ime, prezime i OIB opunomoćenika - vrijeme (datum) do kojega je punomoć izdana - mora biti navedeno da se punomoć odnosi na potpuno zastupanje Jedinice lokalne i područne (regionalne) samouprave u sustavu eFondovi. <p>Uz gore navedeno obvezno je dostaviti i dokaz o zaposlenju opunomoćenika u navedenoj Jedinici lokalne i područne (regionalne) samouprave.</p>
Udruge	Osoba ovlaštena za zastupanje/likvidator	<p><u>Za ovlaštenu osobu udruge:</u> Ispis iz Registra udruga. Moguće je dostaviti i elektronički ispis s mrežnih stranica Registra udruga.</p> <p><u>Za ostale osobe:</u> Javnobilježnički ovjerena punomoć koja mora sadržavati:</p> <ul style="list-style-type: none"> - ime, prezime i OIB opunomoćitelja - ime, prezime i OIB opunomoćenika - vrijeme (datum) do kojega je punomoć izdana - mora biti navedeno da se punomoć odnosi na potpuno zastupanje Udruge u sustavu eFondovi <p>Uz gore navedeno obvezno je dostaviti i dokaz o zaposlenju ili članstvu opunomoćenika u navedenoj Udruzi.</p>
Ustanove i institucije, uključujući škole, vrtiće, fakultete, bolnice i ostalo	Ravnatelj, dekan, rektor, ostalo	<p><u>Za čelnika tijela:</u> Ispis iz Sudskog registra. Moguće je dostaviti i elektronički ispis s mrežnih stranica Sudskog registra.</p> <p><u>Za ostale osobe:</u></p>

		<p>Javnobilježnički ovjerena punomoć koja mora sadržavati:</p> <ul style="list-style-type: none"> - ime, prezime i OIB opunomoćitelja - ime, prezime i OIB opunomoćenika - vrijeme (datum) do kojega je punomoć izdana - mora biti navedeno da se punomoć odnosi na potpuno zastupanje Ustanove ili Institucije u sustavu eFondovi <p>Uz gore navedeno obvezno je dostaviti i dokaz o zaposlenju opunomoćenika u navedenoj Ustanovi ili Instituciji.</p>
Zaklade i fundacije	Čelnik zaklade ili fundacije	<p><u>Za čelnu osobu zaklade ili fundacije:</u></p> <p>Ispis iz Zakladnog upisnika. Moguće je dostaviti i elektronički ispis s mrežnih stranica Zakladnog upisnika.</p> <p><u>Za ostale osobe:</u></p> <p>Javnobilježnički ovjerena punomoć koja mora sadržavati:</p> <ul style="list-style-type: none"> - ime, prezime i OIB opunomoćitelja - ime, prezime i OIB opunomoćenika - vrijeme (datum) do kojega je punomoć izdana - mora biti navedeno da se punomoć odnosi na potpuno zastupanje zaklade ili fundacije u sustavu eFondovi <p>Uz gore navedeno obvezno je dostaviti i dokaz o zaposlenju ili članstvu opunomoćenika u navedenoj zakladi ili fundaciji.</p>
Političke stranke	Čelnik	<p><u>Za čelnu osobu političke stranke:</u></p> <p>Ispis iz Registra političkih stranaka. Moguće je dostaviti i elektronički ispis s mrežnih stranica Registra političkih stranaka.</p> <p><u>Za ostale osobe:</u></p> <p>Javnobilježnički ovjerena punomoć koja mora sadržavati:</p> <ul style="list-style-type: none"> - ime, prezime i OIB opunomoćitelja - ime, prezime i OIB opunomoćenika - vrijeme (datum) do kojega je punomoć izdana - mora biti navedeno da se punomoć odnosi na potpuno zastupanje Političke stranke u sustavu eFondovi <p>Uz gore navedeno obvezno je dostaviti i dokaz o zaposlenju opunomoćenika u navedenoj političkoj stranci.</p>

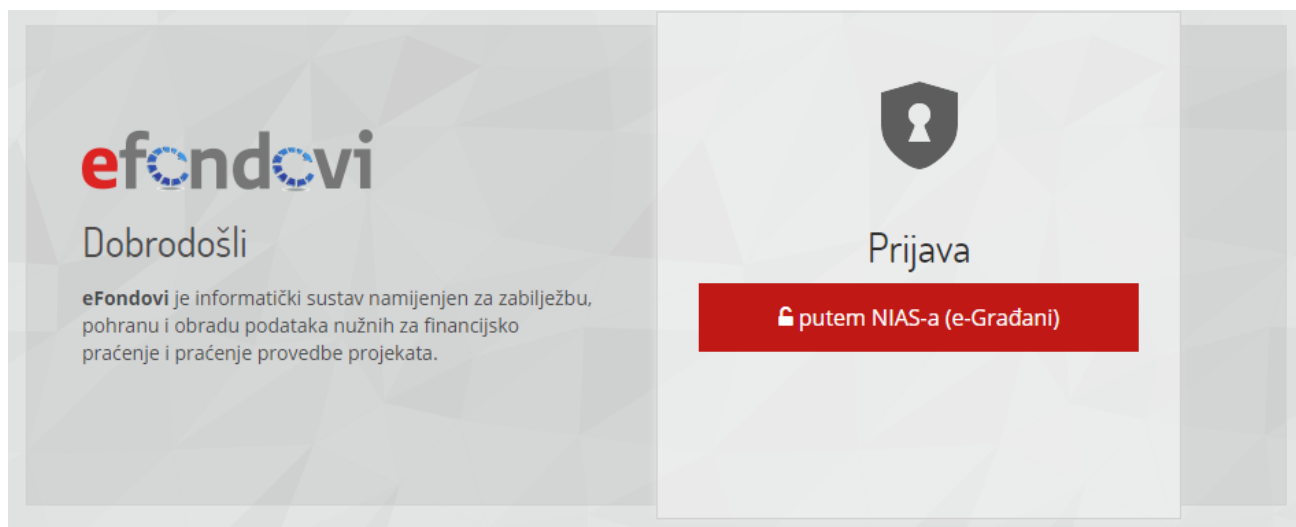
Vjerske zajednice	Osoba ovlaštena za zastupanje vjerske zajednice	<p><u>Za osobu ovlaštenu za zastupanje:</u> Ispis iz Evidencije vjerskih zajednica. Moguće je dostaviti i elektronički ispis iz Evidencije vjerskih zajednica. Ujedno, ako na navedenom ispisu nije naznačeno ime, prezime i OIB osobe koja vrši funkciju Ovlaštene osobe, uz ispis je potrebno dostaviti i dokument izdan od strane nadređenog tijela iz kojega je vidljivo da osoba (ime, prezime, OIB) trenutno vrši funkciju osobe ovlaštene za zastupanje predmetne vjerske zajednice.</p> <p><u>Za ostale osobe:</u> Ukoliko osoba ovlaštena za zastupanje vjerske zajednice želi ovlastiti drugu osobu za zastupanje predmetne vjerske zajednice nužno je dostaviti javnobilježnički ovjerenu punomoć koja mora sadržavati:</p> <ul style="list-style-type: none"> - ime, prezime i OIB opunomoćitelja - ime, prezime i OIB opunomoćenika - vrijeme (datum) do kojega je punomoć izdana - mora biti navedeno da se punomoć odnosi na potpuno zastupanje Vjerske zajednice u sustavu eFondovi <p>Uz gore navedeno obvezno je dostaviti i dokaze da se opunomoćenik trenutno nalazi u službi u predmetnoj Vjerskoj zajednici te da je opunomoćitelj osoba koja je ovlaštena za zastupanje predmetne Vjerske zajednice.</p>
Privatni profitni sektor	Osoba ovlaštena za zastupanje prema Sudskom registru	<p><u>Za osobu koja je ovlaštena za zastupanje prema Sudskom registru:</u> Ispis iz Sudskog registra. Moguće je dostaviti i elektronički ispis s mrežnih stranica Sudskog registra.</p> <p><u>Za ostale osobe:</u> Javnobilježnički ovjerena punomoć koja mora sadržavati:</p> <ul style="list-style-type: none"> - ime, prezime i OIB opunomoćitelja - ime, prezime i OIB opunomoćenika - vrijeme (datum) do kojega je punomoć izdana - mora biti navedeno da se punomoć odnosi na potpuno zastupanje pravne osobe u sustavu eFondovi <p>Uz gore navedeno obvezno je dostaviti i dokaz o zaposlenju opunomoćenika u navedenoj pravnoj osobi.</p>

Vijeće nacionalnih manjina	Predsjednik Vijeća	<p><u>Za predsjednika Vijeća:</u> Ispis iz Registra vijeća i koordinacije nacionalnih manjina. Moguće je dostaviti i elektronički ispis s mrežnih stranica Registra vijeća, koordinacija vijeća i predstavnika nacionalnih manjina.</p> <p><u>Za ostale osobe:</u> Javnobilježnički ovjerena punomoć koja mora sadržavati:</p> <ul style="list-style-type: none"> - ime, prezime i OIB opunomoćitelja - ime, prezime i OIB opunomoćenika - vrijeme (datum) do kojega je punomoć izdana - mora biti navedeno da se punomoć odnosi na potpuno zastupanje Vijeća nacionalne manjine u sustavu eFondovi <p>Uz gore navedeno obvezno je dostaviti i dokaz da opunomoćenik vrši određenu funkciju u predmetnom Vijeću.</p>
Obrti, Obiteljska poljoprivredna gospodarstva i Samostalne djelatnosti	Nositelj / Osnivač OPG-a, Obrta i Samostalne djelatnosti	<p><u>Za nositelja Obrta, OPG-a ili samostalne djelatnosti:</u> Ispis iz Obrtnog registra, Upisnika poljoprivrednih gospodarstava ili drugog relevantnog temeljnog registra.</p> <p><u>Za ostale osobe:</u> Javnobilježnički ovjerena punomoć koja mora sadržavati:</p> <ul style="list-style-type: none"> - ime, prezime i OIB opunomoćitelja - ime, prezime i OIB opunomoćenika - vrijeme (datum) do kojega je punomoć izdana - mora biti navedeno da se punomoć odnosi na potpuno zastupanje prijavitelja u sustavu eFondovi <p>Uz gore navedeno obvezno je dostaviti i dokaz da je opunomoćenik zaposlenik/član ili vrši određenu funkciju u predmetnom obrtu, OPG-u ili samostalnoj djelatnosti.</p>

2.1 Inicijalna prijava u sustav – NIAS

Svaki građanin Republike Hrvatske, kojem je izdana prihvatljiva vjerodajnica za elektroničku identifikaciju, imaće u okviru Nacionalnog identifikacijskog i autentifikacijskog sustava (NIAS) jedinstveni elektronički identitet kojim će se koristiti u pristupu elektroničkim javnim uslugama, odnosno u elektroničkoj komunikaciji s javnim sektorom. Sustav eFondovi jedna je od javnih usluga (e-usluga) Republike Hrvatske.














eFondovi - Inicijalna prijava korisnika u sustav sastoji se od autentifikacije i autorizacije putem Nacionalnog identifikacijskog i autentifikacijskog sustava – NIAS (razina zaštite 3 ili više). Odabirom akcije „Prijava putem NIAS-a (eGrađani)“ sustav preusmjerava korisnika na stranice sustava NIAS.



Prijava u sustav putem NIAS-a

Radi pravovremenog osiguranja tehničkih preduvjeta za ulazak u sustav eFondovi, u nastavku dostavljamo pregled vjerodajnica kojima je moguće pristupiti sustavu (slika *Lista prihvatljivih vjerodajnica*).

Lista prihvatljivih vjerodajnica

Izdavatelj vjerodajnice	Način prijave	Sigurnosna razina	
	Osobni certifikat	4	Prijava
	Token aplikacija	3	Prijava
Izdavatelj vjerodajnice	Način prijave	Sigurnosna razina	
	Osobni certifikat	3	Prijava
	Token uređaj / aplikacija	3	Prijava
	Osobni certifikat	3	Prijava
	Token uređaj / aplikacija	3	Prijava
	mToken aplikacija / čitač kartice	3	Prijava
	mToken / čitač kartice / token	3	Prijava
	SMS jednokratni pin	3	Prijava
	Osobni certifikat	4	Prijava
	Token uređaj / aplikacija	3	Prijava
	mToken aplikacija / Display kartica	3	Prijava
	Osobni certifikat	4	Prijava

Lista prihvatljivih vjerodajnica¹

Nadalje, za detaljne upute o autentifikaciji putem NIAS-a molimo provjerite korisničke upute (slika *NIAS Korisničke upute*).

NIAS - Nacionalni identifikacijski i autentifikacijski sustav

1. Potvrda autentifikacije

[Korisničke upute](#)

Elektronička usluga
eFondovi
zatražila je od NIAS-a Vašu autentifikaciju i pristup do Vaših osobnih podataka.

Dozvoli

Ne dozvoli

Zatraženi podaci

Ime

Prezime

OIB fizičke osobe

NIAS Korisničke upute

¹ Lista prihvatljivih vjerodajnica u vrijeme nastanka ovih Korisničkih uputa.

Važno!

Vjerodajnice su odgovornost njihovih izdavatelja te se za tehničku podršku vezanu za njihovu funkcionalnost, ili eventualne poteškoće pri njihovom korištenju potrebno obratiti izdavatelju vjerodajnice.

Nakon uspješne autentifikacije potrebno je potvrditi prihvaćanje Općih uvjeta korištenja sustava eFondovi. Prihvaćanjem Općih uvjeta korištenja i klikom na gumb *Nastavi* preglednik se preusmjerava na upis korisničkih podataka (slika *Opći uvjeti korištenja sustava - potvrda uvjeta*).

Opći uvjeti korištenja sustava - potvrda uvjeta

Po prihvaćanju Općih uvjeta korištenja obavezan je unos elektroničke pošte za prijem koda za potvrdu ispravnosti unesene adrese elektroničke pošte kao preduvjet za pristupanje sustavu eFondovi. Dodatno, korisniku je omogućen i unos broja mobilnog telefona, kao dodatnog kanala komunikacije. Ovaj unos nije obavezan. Akcijom „Zatraži kod za potvrdu e-adrese“ isti će biti dostavljen na unesenu adresu elektroničke pošte (slika *Upis kontakt podataka za prijam*).



koda). Potvrda adrese elektroničke pošte služi radi potvrde dodatnog kanala komunikacije sa sustavom jer će korisnik o svim promjenama vezanim za provedbu svojih projekata biti dodatno obaviješten putem elektroničke pošte.

Upis kontakt podataka za prijam koda

Zaprimljeni kod za aktivaciju upisuje se u polje *Kod za potvrdu*. Potvrda završava akcijom *Unesi* kao i na slici *Unos koda za aktivaciju*.

Unos koda za aktivaciju

2.2 Registracija prijavitelja

Sustav eFondovi povezan je sa Sudskim registrom, OIB registrom i Obrtnim registrom. Svim fizičkim osobama nakon autentifikacije kroz NIAS ponudit će se dodavanje ili odabir prijavitelja u čije ime žele raditi na portalu. Odabir ranije dodanih prijavitelja je moguć kroz padajući izbornik (slika *Odabir i dodavanje prijavitelja*). Dodavanje nove pravne osobe ili obrta moguće je klikom na *Nova pravna osoba* ili *Novi obrt*. Ovisno o odabranoj akciji sustav otvara različite forme za unos podataka – za pravne osobe formu vidljivu na slici *Dohvat podataka o pravnoj osobi*, a za Obrte formu vidljivu na slici *Dohvat podataka za Obrt*.

The screenshot shows the eFondovi login/registration interface. On the left, the eFondovi logo is displayed above the text 'Dobrodošli' (Welcome). Below this, a brief description of the system is provided: 'eFondovi je informatički sustav namijenjen za zabilježbu, pohranu i obradu podataka nužnih za financijsko praćenje i praćenje provedbe projekata.' At the bottom left is an 'Odjava' (Logout) link. On the right, there is a user selection section. It starts with a user icon and the text 'Odaberite prijavitelja kojeg predstavljate kako biste mogli pristupiti portalu:' (Select the applicant you represent so you can access the portal:). Below this is a dropdown menu with the text 'Potrebno je dodati barem jednu pravnu osobu' (At least one legal entity must be added). Three red buttons are visible: 'Nastavi' (Continue), 'Nova pravna osoba' (New legal entity), and 'Novi obrt' (New trade).

Odabir i dodavanje prijavitelja

The screenshot shows the eFondovi data retrieval interface for a legal entity. On the left, the eFondovi logo is displayed above the text 'Dobrodošli' (Welcome). Below this, a brief description of the system is provided: 'eFondovi je informatički sustav namijenjen za zabilježbu, pohranu i obradu podataka nužnih za financijsko praćenje i praćenje provedbe projekata.' At the bottom left is an 'Odjava' (Logout) link. On the right, there is a data entry section. It starts with a user icon and the text 'Unesite OIB pravne osobe koju predstavljate kako biste mogli pristupiti portalu:' (Enter the OIB of the legal entity you represent so you can access the portal:). Below this is a text input field. Two red buttons are visible: 'Dohvati pravnu osobu' (Retrieve legal entity) and 'Moji prijavitelji' (My applicants).

Dohvat podataka o pravnoj osobi



Dobrodošli

eFondovi je informatički sustav namijenjen za zabilježbu, pohranu i obradu podataka nužnih za financijsko praćenje i praćenje provedbe projekata.

Odjava



Unesite MBO obrta kojeg predstavljate kako biste mogli pristupiti portalu:

Dohvati obrt

Moji prijavitelji

Dohvat podataka o obrtu

Prijaviteljima za koje se nedvojbeno može utvrditi osoba zakonom ovlaštena za zastupanje u navedenim registrima, sustav će po autentifikaciji putem NIAS-a te upisom OIB-a ili MBO-a prijavitelja te odabirom akcije *Dohvati pravnu osobu* (slika *Dohvat podataka o pravnoj osobi*) ili *Dohvati obrt* (slika *Dohvat podataka o pravnoj obrtu*) automatski dodijeliti prepoznate ovlaštene osobe za zastupanje. Ako dohvat podataka ne uspije, tj. u navedenim registrima ne postoji podatak o zakonom ovlaštenoj osobi za zastupanje, potrebno je ručno unijeti podatke o prijavitelju, kako je prikazano na slikama *Forma za unos podataka o pravnoj osobi* i *Forma za unos podataka o obrtu*. Unos završava akcijom *Potvrdi*.

Važno!

Poruka „OIB nije moguće dohvatiti iz OIB registra“ javit će se, iznimno, prijaviteljima vlasnicima poljoprivrednih obiteljskih gospodarstava (OPG) ili prijaviteljima koji vrše samostalne djelatnosti. Korisnici kojima se javlja spomenuta greška pomoć pri registraciji mogu zatražiti na kontakt adresu Korisničke podrške sustavu eFondovi (efondovi.podrska@mrrfeu.hr).

Dodatno, poruka „Na temelju podataka iz OIB registra niste ovlašteni za zastupanje unesene pravne osobe“ javlja se u slučaju kada u Sudskom registru, u sekciji Osobe ovlaštene za zastupanje zapisa pravnog subjekta, uz ime i prezime osobe ovlaštene za zastupanje nije naveden OIB osobe (neovisno o tome pojavljuje li se OIB u ostalim sekcijama zapisa). U ovom slučaju molimo korisnike koji jesu Osobe ovlaštene za zastupanje pravnog subjekta da kao privitak Zahtjevu za ovlaštenjem dostave dokumentaciju (bilo koji službeni dokument, ili dokumente) iz koje je moguće nesporno utvrditi vezu između njihovog imena i prezimena, OIB-a te funkcije koju obnašaju u pravnom subjektu.



Dobrodošli

eFondovi je informatički sustav namijenjen za zabilježbu, pohranu i obradu podataka nužnih za financijsko praćenje i praćenje provedbe projekata.

Odjava



Unesite OIB pravne osobe koju predstavljate kako biste mogli pristupiti portalu:

Dohvati pravnu osobu

Moji prijavitelji

Na temelju podataka iz OIB registra niste ovlašteni za zastupanje unesene pravne osobe.

Naziv prijavitelja

Pravni oblik

Ustanova

Ulica i kućni broj

Ulica Grada Vukovara 269

Broj telefona

+385

Broj telefaksa

+385

Poštanski broj

10000

E-pošta


Država

Hrvatska

Internetska stranica

Potvrdi


Forma za unos podataka o pravnoj osobi



Dobrodošli

eFondovi je informatički sustav namijenjen za zabilježbu, pohranu i obradu podataka nužnih za financijsko praćenje i praćenje provedbe projekata.

Odjava



Unesite MBO obrta kojeg predstavljate kako biste mogli pristupiti portalu:

Dohvati obrt

Moji prijavitelji

Na temelju podataka iz obrtnog registra niste ovlašteni za zastupanje unesenog obrta.

Naziv

Pravni oblik

Obrt

Ulica i kućni broj

Grad općina

Poštanski broj

Država

Hrvatska

Vrsta pravnog subjekta

Privatni profitni sektor

Broj telefona

+385

Broj telefaksa

+385

Email


Internetna stranica

Potvrdi

Forma za unos podataka o obrtu

Po unosu podataka o prijavitelju (pravna osoba ili obrt), potrebno je podnijeti Zahtjev za ovlaštenje. Zahtjevu je obavezno klikom na *Dodaj datoteku* priložiti kopiju dokumentacije dokaza ovlaštenja za pravnu osobu ili obrt (vidjeti tablicu „Pregled ovlaštenih osoba prema vrsti prijavitelja“ u poglavlju „2. Prijava u sustav eFondovi“) i obrazloženje. Također je moguće i unijeti rok važenja punomoći, a ako se isti ne unese ovlaštenje je trajno tj. do ukidanja istog. Nakon gore navedenog Zahtjev se šalje administratoru sustava odabirom akcije *Pošalji zahtjev*. Navedenim zahtjevom korisnik od administratora sustava traži odobrenje za zastupanje odabranog ili dodanog prijavitelja u sustavu eFondovi (slika *Popunjavanje zahtjeva za ovlaštenje*). Nakon slanja Zahtjeva nadležna institucija će provjeriti ispravnost priložene dokumentacije i potvrditi pravo pristupa ovlaštenoj osobi. O potvrdi Zahtjeva ovlaštena osoba bit će obaviještena putem elektroničke pošte.


U slučaju potrebe nadopune Zahtjeva za ovlaštenjem potrebno je ponovno izvršiti prijavu u Sustav, dodati dokumentaciju koja nedostaje, to jest nadopuniti ranije priloženu dokumentaciju dostavljenu uz Zahtjev za ovlaštenjem te nakon dodavanja dokumenata u Sustav o nadopuni poslati obavijest na adresu (efondovi.podrska@mrrfeu.hr).



Dobrodošli

eFondovi je informatički sustav namijenjen za zabilježbu, pohranu i obradu podataka nužnih za financijsko praćenje i praćenje provedbe projekata.

Odjava



Odaberite prijavitelja kojeg predstavljate kako biste mogli pristupiti portalu:

SLOVAS STIL d.o.o. za trgovinu i usluge

Nastavi

Nova pravna osoba

Novi obrt

Na temelju podataka iz OIB registra niste ovlašteni za zastupanje unesene pravne osobe. Molimo popunite prikazani obrazac kako bi podnijeli zahtjev za ovlaštenje u sustavu.

Naziv prijavitelja

SLOVAS STIL d.o.o. za trgovinu i usluge

Prijavitelj jedinstveni broj

07672867510

Rok važenja punomoći

Obrazložjenje

+ Dodaj datoteku

Maksimalna veličina: 200 MB.

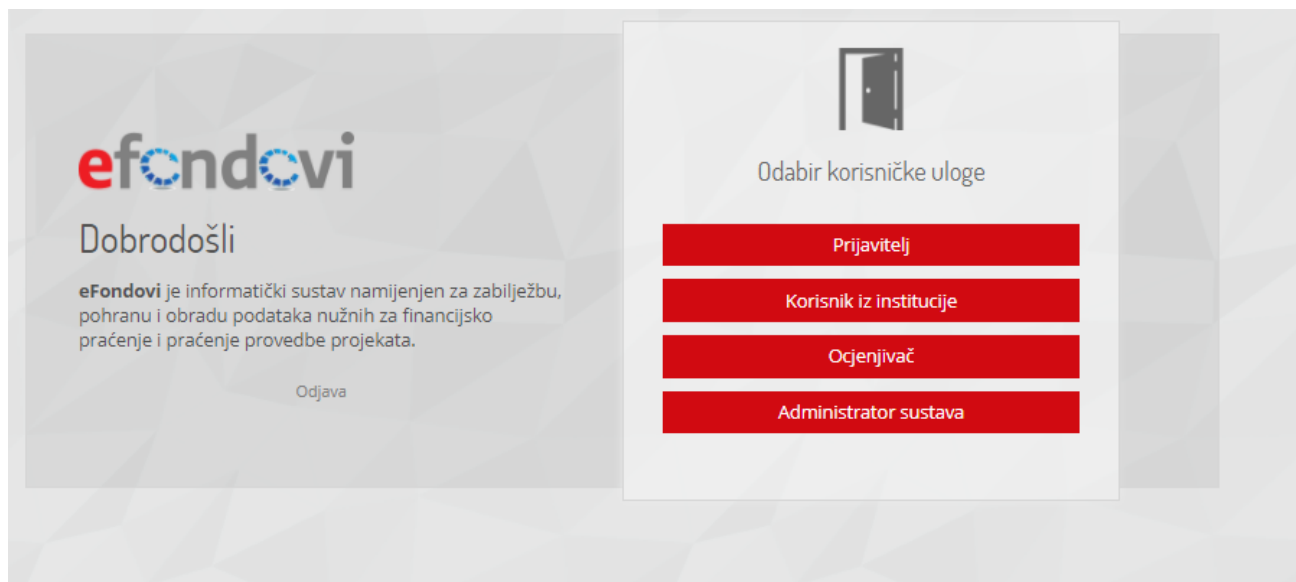
Pošalji zahtjev

Popunjavanje zahtjeva za ovlaštenje

Sustav će korisnika automatskom porukom obavijestiti o isteku odobrenja Zahtjeva za ovlaštenjem 7 dana prije datuma navedenog u polju *Rok važenja punomoći*. Po zaprimanju obavijesti, a kako bi se ovlaštenje produljilo, potrebno je ponoviti korake kao kod prvobitnog ispunjavanja Zahtjeva za ovlaštenjem – prijava u sustav, odabir novog pravnog subjekta, unos OIB-a pravnog subjekta te popunjavanje novog Zahtjeva za ovlaštenjem uz prilaganje važeće dokumentacije sukladno tablici Pregled ovlaštenih osoba prema vrsti prijavitelja poglavlja 2. Ukoliko korisnik ne podnese novi Zahtjev za ovlaštenjem, po isteku roka važenja punomoći više neće biti u mogućnosti zastupati pravni subjekt unutar Sustava.

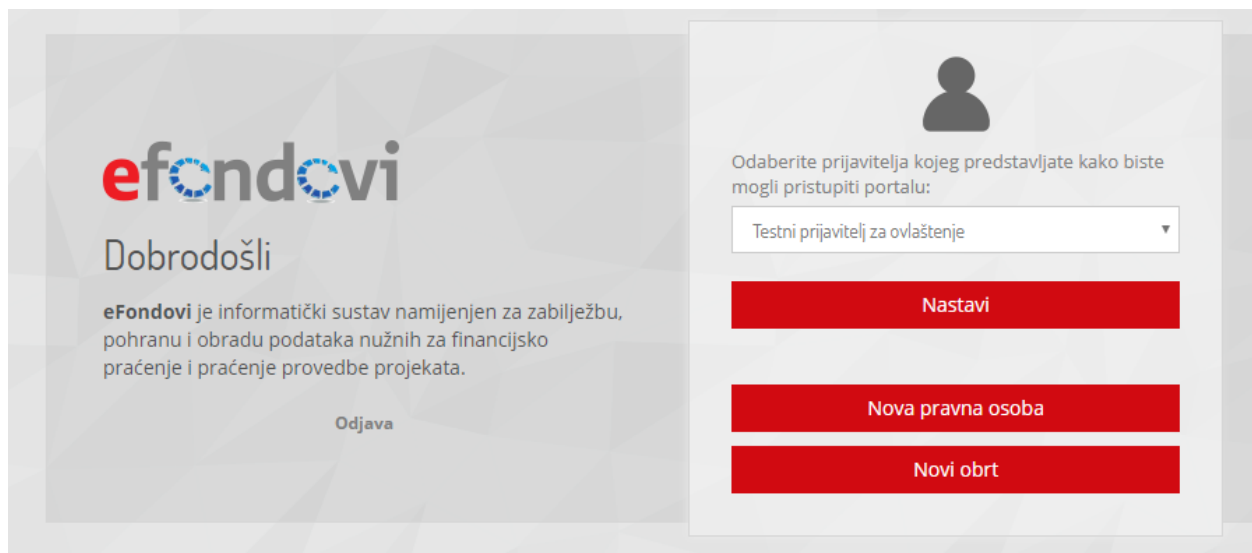
2.3 Redovna prijava u sustav

Ovisno o pravima u sustavu, fizička osoba nakon uspješne prijave u sustav može odabrati jednu od korisničkih uloga (slika *Odabir korisničke uloge*). U kontekstu ovih uputa opisan će se korisnička uloga „Prijavitelj“.



Odabir korisničke uloge

Prilikom budućih prijava u sustav eFondovi korisnik (fizička osoba) će moći raditi u kontekstu odabranog prijavitelja za kojeg je ovlašten odabirom prijavitelja iz padajućeg izbornika prijavitelja i akcije *Nastavi* (slika *Odabir prijavitelja*).



Odabir prijavitelja

Kada ovlaštena osoba prvi puta pristupi sustavu u ulozi prijavitelja, po odabiru prijavitelja iz padajućeg izbornika, sustav automatski preusmjerava korisnika na sljedeću stranicu na kojoj je potrebno odabrati ili potvrditi vrstu pravnog subjekta.

Početna stranica

Projektirni pretnac

Osobni pretnac (77)

Objavljeni pozivi

Ugovori

Projektne prijave

Administracija

Korisničke upute

SLOVAS STIL d.o.o. za trgovinu i usluge

Potrebno je odabrati vrstu pravnog subjekta prije nastavka s daljnjim radom!

Odabir vrste pravnog subjekta utječe na sve Vaše prijave i podatke koji se u njih unose. Vrstu pravnog subjekta nije moguće naknadno mijenjati. Ukoliko se za Vašu pravnu osobu nedvojbeno može utvrditi vrsta pravnog subjekta navedeni podatak se automatski ispunjava. Molimo odaberite vrstu pravnog subjekta ako ista nije automatski popunjena sukladno niže navedenim definicijama:

- Tijela državne uprave su ministarstva, središnji državni uredi, državne upravne organizacije i uredi državne uprave u županijama. Ministarstva, središnji državni uredi i državne upravne organizacije središnja su tijela državne uprave, a uredi državne uprave u županijama prvostupnijska su tijela državne uprave;
- Jedinice lokalne i područne (regionalne) samouprave su županije, općine i gradovi;
- Ostala tijela javnog prava uključuje prijavitelje koji su tijela javnog prava, a ne pripadaju u neku od gornjih skupina. Tijela javnog prava su pravne osobe koje su osnovane za određene svrhe i ispunjavaju jedan od sljedećih uvjeta:
 - da se financiraju iz državnog proračuna ili iz proračuna jedinice lokalne odnosno iz proračuna jedinice područne (regionalne) samouprave ili sredstava drugih takvih pravnih osoba u iznosu većem od 50%, ili
 - da nadzor nad poslovanjem tih pravnih osoba obavljaju državna tijela, jedinice lokalne i područne (regionalne) samouprave ili druge takve pravne osobe, ili
 - da više od polovice članova nadzornog odbora, uprave ili odgovarajućeg tijela za upravljanje te vođenje poslova imenuju državna tijela, jedinice lokalne i područne (regionalne) samouprave ili druge takve pravne osobe ili
 - zajednica gore navedenih tijela ili pravnih osoba;
- Privatni profitni sektor uključuje sve poduzetnike (bez obzira na veličinu) i obrtnike;
- Privatni neprofitni sektor uključuje organizacije upisane u Registar neprofitnih organizacija.

OIB*	Naziv prijavitelja*	Ulica i kućni broj	Obveznik PDV-a
07672867510	SLOVAS STIL d.o.o. za trgovinu i usluge	Rakitnica 2	<input type="radio"/> Da <input type="radio"/> Ne
Poštanski broj	Općina/Grad	Država	Broj telefona
10000	Zagreb	Hrvatska	+385
Broj telefaksa	E-pošta	Internetska stranica	Vrsta pravnog subjekta
+385			

Administracija prijavitelja

Na ovome mjestu potrebno je iz padajućeg izbornika odabrati odgovarajuću vrstu pravnog subjekta kao i unijeti dodatne opće informacije o prijavitelju. O ispravnom odabiru vrste pravnog subjekta ovisi izgled prijavnog obrasca kao i mogućnost prijave na pojedine pozive. Nakon spremanja podataka o vrsti pravnog subjekta navedene podatke korisnik više neće biti u mogućnosti sam promijeniti. Ako dođe do promjene vrste pravnog subjekta potrebno je poslati zahtjev za promjenom vrste pravnog subjekta uz odgovarajući dokaz o navedenom na adresu elektroničke pošte efondovi.podrska@mrrfeu.hr kako bi administratori sustava mogli izvršiti navedenu promjenu.

Kako se pojam vrsta javnog subjekta u sustavu eFondovi naslanja na odredbe Zakona o javnoj nabavi, korisnicima su na izbor ponuđene slijedeće kategorije:

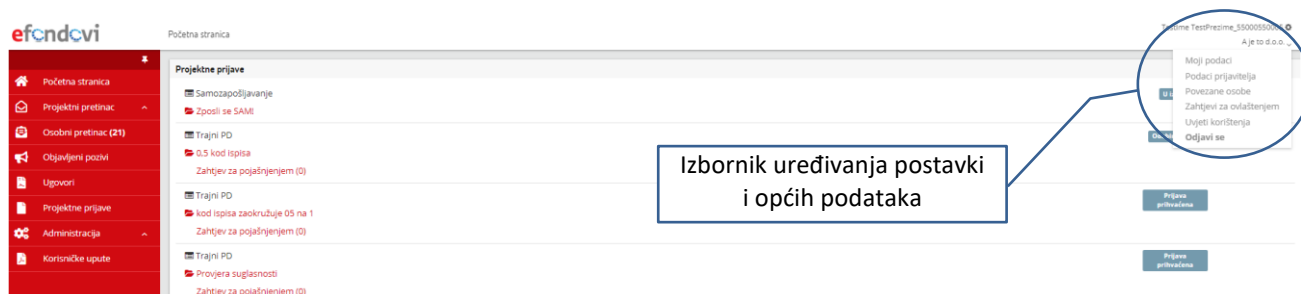
- Tijela državne uprave** - ministarstva, državni uredi, državne upravne organizacije i uredi vlade;
- Jedinice lokalne i područne (regionalne) samouprave** - županije, općine i gradovi;
- Ostala tijela javnog prava** - prijavitelji koji su tijela javnog prava, a ne pripadaju u neku od gornjih skupina. Tijela javnog prava su pravne osobe koje su osnovane za određene svrhe radi zadovoljavanja potreba u općem interesu, koje nemaju industrijski ili trgovački značaj i ispunjavaju jedan od sljedećih uvjeta:
 - da se financiraju iz državnog proračuna ili iz proračuna jedinice lokalne odnosno iz proračuna jedinice područne (regionalne) samouprave ili sredstava drugih takvih pravnih osoba u iznosu većem od 50%, ili
 - da nadzor nad poslovanjem tih pravnih osoba obavljaju državna tijela, jedinice lokalne i područne (regionalne) samouprave ili druge takve pravne osobe, ili
 - da više od polovice članova nadzornog odbora, uprave ili odgovarajućeg tijela za upravljanje te vođenje poslova imenuju državna tijela, jedinice lokalne i područne (regionalne) samouprave ili druge takve pravne osobe, ili zajednica gore navedenih tijela ili pravnih osoba;
- Privatni profitni sektor** - svi poduzetnici (bez obzira na veličinu) i obrtnici;
- Privatni neprofitni sektor** - organizacije upisane u Registar neprofitnih organizacija;
- Fizička osoba – građanin** – svaka fizička osoba koja se u Sustav prijavljuje kao korisnik bespovratnih sredstava.

Važno!

O ispravnom odabiru vrste pravnog subjekta ovisi izgled prijavnog obrasca u sustavu, s obzirom da nastavno na taj odabir ovisi hoće li se određena polja prikazati na obrascu i biti nužna za unos.

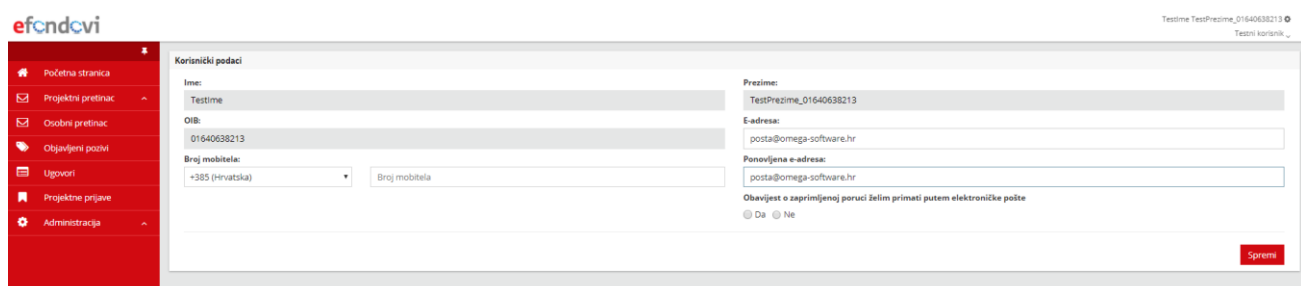
3. Administracija

Odabirom ikone *Administracija* (slika *Izbornik uređivanja postavki i općih podataka*), u gornjem desnom kutu sučelja, pojavljuje se izbornik putem kojeg se korisniku nude mogućnosti uvida/izmjene korisničkih podataka, podataka prijavitelja, podataka povezanih osoba, uvid u Opće uvjete korištenja te odjava iz sustava:

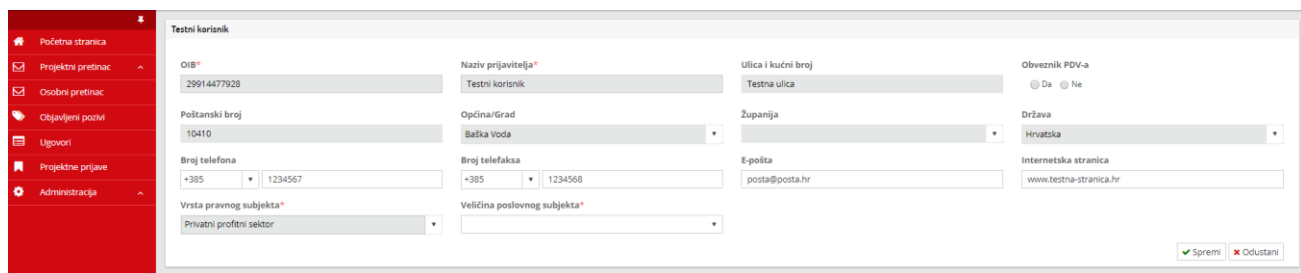


Izbornik uređivanja postavki i općih podataka

Odabirom opcije *Moji podaci* moguće je izmijeniti adresu elektroničke pošte, broj mobitela te postaviti opciju slanja obavijesti o zaprimljenim porukama u sustavu eFondovi (slika *Uređivanje osobnih podataka*). Napominjemo da u slučaju izmjene adrese elektroničke pošte sustav na novu adresu šalje kod za potvrdu iste. Odabirom opcije *Podaci prijavitelja* (slika *Uređivanje podataka prijavitelja*) moguće je urediti podatke o prijavitelju.



Uređivanje osobnih podataka

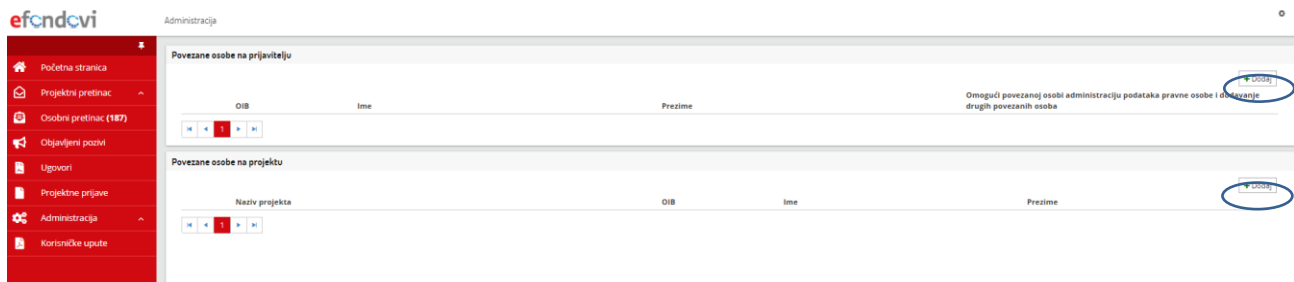


Uređivanje podataka prijavitelja

3.1. Dodavanje povezanih osoba

Odabirom opcije *Povezane osobe* moguće je dodati povezane osobe na razini prijavitelja ili na razini projektne prijave odnosno projekta (slika *Administracija povezanih osoba*).

1. Povezana osoba na razini prijavitelja od tog trenutka ima mogućnost rada na svim postojećim i budućim projektnim prijavama i projektima navedenog prijavitelja. Tako dodanu osobu nije potrebno zasebno dodavati na pojedine projekte. Povezanoj osobi na razini prijavitelja moguće je također dodati pravo administriranja podataka prijavitelja i dodavanja drugih povezanih osoba (slika *Dodavanje povezane osobe na razini prijavitelja*).
2. Povezana osoba na razini projekta od tog trenutka ima mogućnost rada isključivo na projektu na koji je dodana.



Administracija povezanih osoba



Dodavanje povezane osobe na razini prijavitelja

Prilikom dodavanja nove povezane osobe, Sustav će novo povezanoj osobi informaciju o istome dostaviti u osobni pretinac te na adresu elektroničke pošte, ukoliko je korisnik naznačio da želi primati obavijesti o porukama u Sustavu.

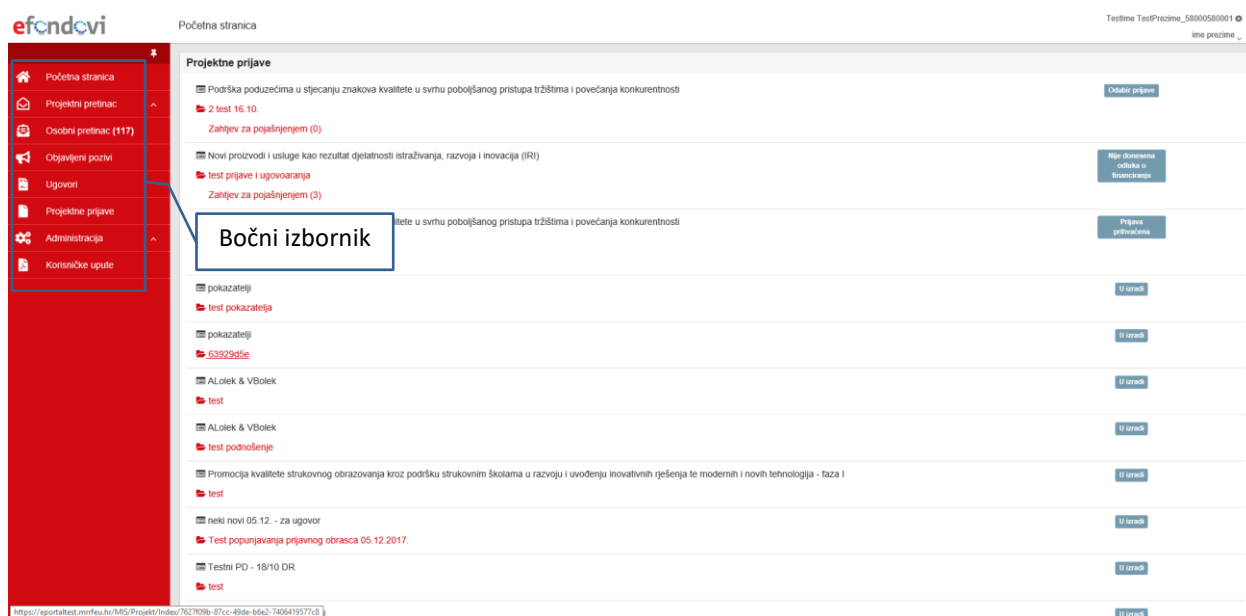
4. Funkcionalnost sustava eFondovi

Minimalni uvjeti koje je potrebno zadovoljiti za korištenje sustava eFondovi su:

1. Preporučena rezolucija 1920 × 1080
2. Pristup internetu
3. Internet preglednik IE 11 ili Google Chrome

Sustav eFondovi omogućava istovremeni rad više korisnika na istim obrascima i u istim modulima. Ipak, napominjemo da je kod ovakvog načina rada nužan oprez jer postoji mogućnost nepravilnog spremanja podataka prilikom uređivanja istih kartica i polja od strane više korisnika sustava, stoga se ovakav način rada ne preporučuje.

Uspješnom prijavom u sustav, korisnik se preusmjerava na početnu stranicu sustava. Na početnoj stranici nalazi se pregled svih pokrenutih prijava na pozive za dostavu projektnih prijava, s pripadajućim statusima kao što je vidljivo na slici *Početna stranica*

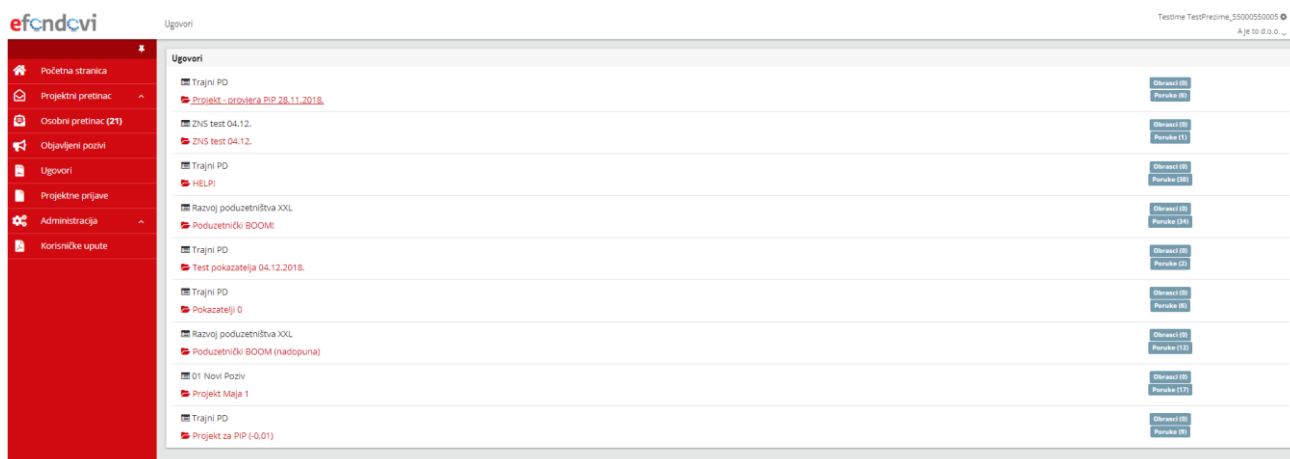


Početna stranica

Nakon potpisivanja ugovora, ulaskom u modul Ugovori moguće je vidjeti popis i status svih sklopljenih ugovora o financiranju projekata za prijavitelja kojeg predstavljate.

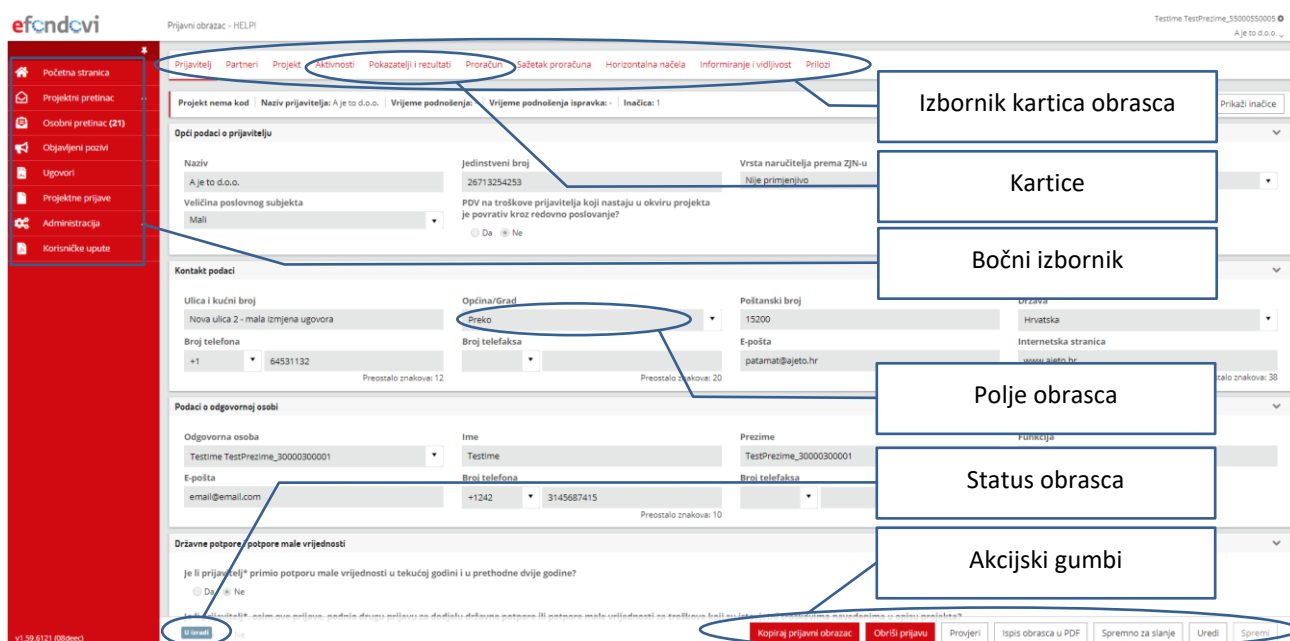
Važno!

Dio padajućih izbornika u sustavu funkcionira na način da učitava do 20 stavki, ali istovremeno funkcionira i kao tražilica. U slučaju da se opcija koju želite izabrati ne prikazuje, potrebno je započeti s upisivanjem naziva iste kako bi se popis filtrirao.



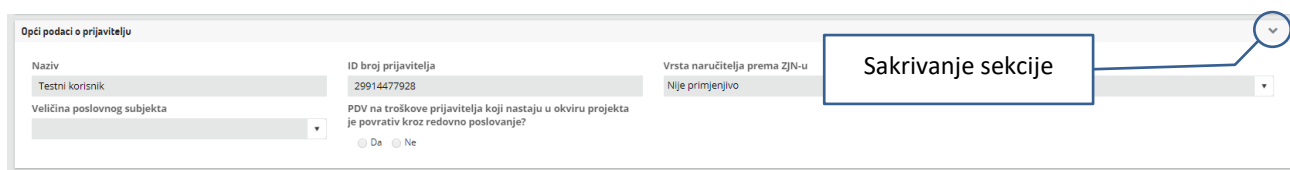
Pregled ugovora

Slika Osnovni elementi sustava eFondovi u nastavku prikazuje osnovne elemente prijavnog obrasca.



Osnovni elementi sustava eFondovi

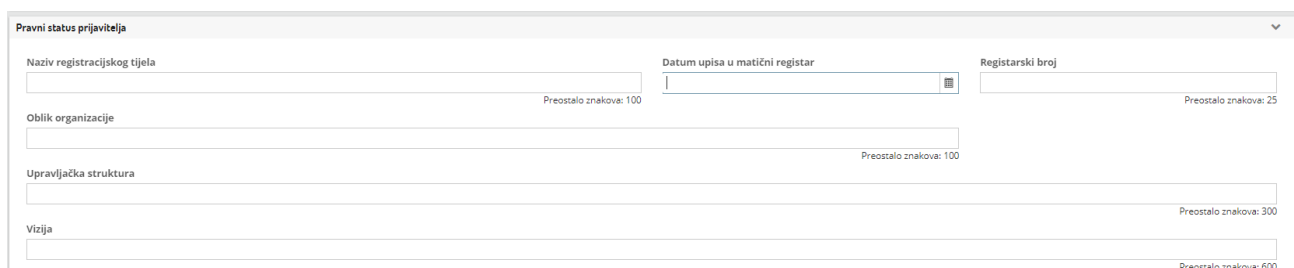
Obrasci u Sustavu podijeljeni su na kartice koje sadržavaju logički i tematski povezane sekcije i polja. Klikom na ikonu koja se nalazi u gornjem desnom kutu svake sekcije, sekcija se može sakriti ili otkriti u prikazu (slika *Prikaz otkrivene i sakrivene sekcije*).



Prikaz otkrivene i sakrivene sekcije

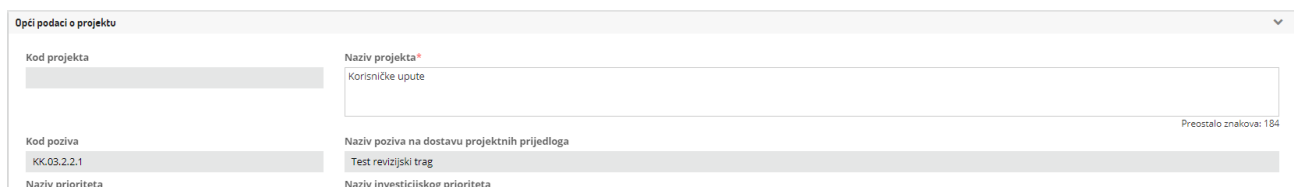
Unos i prikaz podataka u sustavu obavlja se kroz različita polja. Polje za unos alfanumeričkih znakova ima naznaku o maksimalnom broju znakova koji se mogu unijeti u polje. Prilikom unosa brojač pokazuje preostali broj znakova za upis. Polja kod kojih je predviđen upis datuma označena su piktogramom kalendara. Klikom na piktogram otvara se kalendar

s mogućnošću odabira željenog datuma. Datum također možete upisati i izravno u obliku **dd.mm.gggg** (slika *Prikaz polja za unos*).



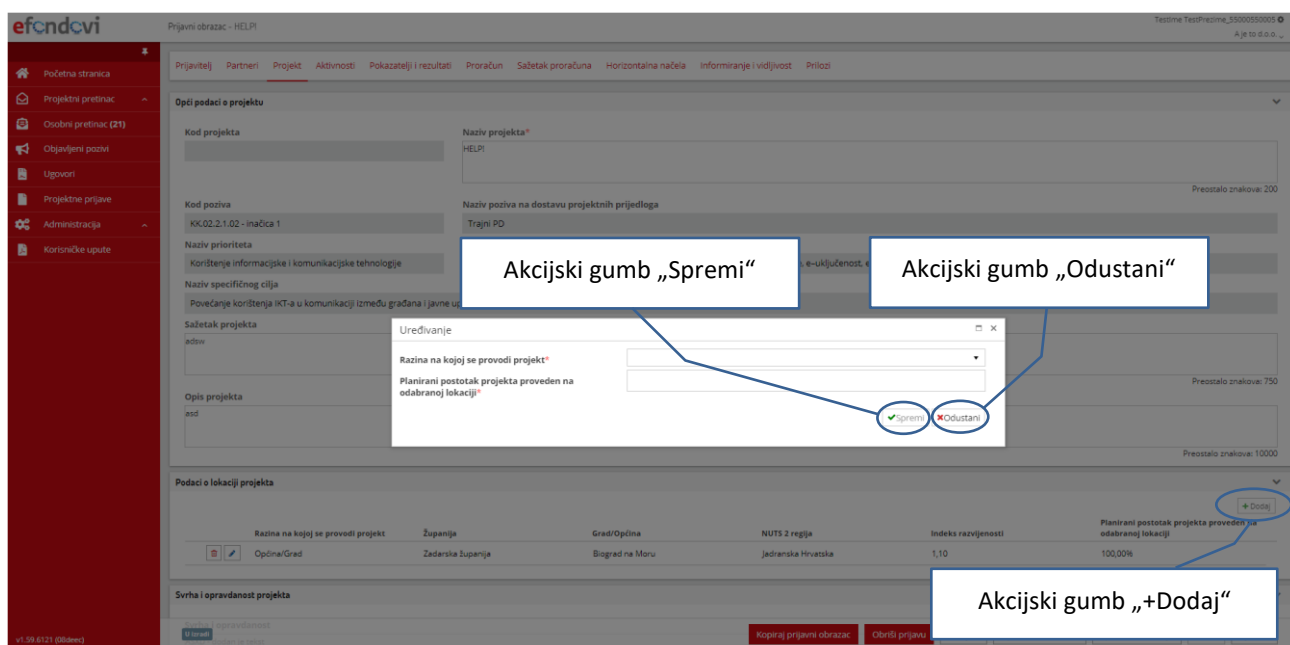
Prikaz polja za unos

Polja koja se nalaze u stanju „pregledavanje“ osjenčana su sivom bojom i u njih nije moguć unos. Polja koja su u stanju čitanja, a nisu osjenčana sivom bojom moguće je uređivati odabirom akcije *Uredi* (slika *Polja u statusu „pregledavanje“ i „uređivanje“*).



Polja u statusu „pregledavanje“ i „uređivanje“

Unos podataka moguć je putem akcijskog gumba **+Dodaj** u sekcijama. Odabirom navedenog akcijskog gumba pojavit će se skočni prozor (slika *Funkcionalnost akcijskog gumba +Dodaj – Skočni prozor*) ili podsekcija spremna za uređivanje (slika *Funkcionalnost akcijskog gumba +Dodaj – Podsekcija*). Izmjene u skočnom prozoru pohranjuju se akcijskim gumbom *Spremi* nakon čega se skočni prozor zatvara. Odabirom *Odustani* skočni prozor se zatvara i unesene izmjene se ne pohranjuju.



Funkcionalnost akcijskog gumba „+Dodaj“ – Skočni prozor

efondovi

Prijavi obrazac - test 1

Testina TestPrezime_58000580001

Ime prezime

Početna stranica

Projektni pretinac

Osobni pretinac (73)

Objavljeni pozivi

Ugovori

Projektne prijave

Administracija

Korisničke upute

Prijavitelj

Partneri

Projekt

Aktivnosti

Pokazatelji i rezultati

Proračun

Sažetak proračuna

Horizontalna načela

Informiranje i vidljivost

Prilozi

Aktivnosti projekta

Datum početka provedbe (ako je provedba počela prije podnošenja projektnog prijedloga)

Trajanje provedbe (mjeseci)

11

Naziv aktivnosti	Oznaka
aktivnost	A3
Upravljanje projektom	PV
Promicība i vidljivost	PV

Mjesec provedbe:

1 2 3 4 5 6 7 8 9 10 11

+ Dodaj aktivnost

Podaci o aktivnosti projekta

Naziv aktivnosti*

Upravljanje projektom

Preostalo znakova: 179

Početak provedbe aktivnosti (mjesec provedbe)*

1

Završetak provedbe aktivnosti (mjesec provedbe)*

7

Opis aktivnosti

opis

Preostalo znakova: 3996

U dnevnik

Kopiraj prijavni obrazac

Prikaži razlike

Provjeri

Ispis obrasca u PDF

Spremno za slanje

Uredi

Spremi

Funkcionalnost akcijskog gumba +Dodaj – Podsekcija

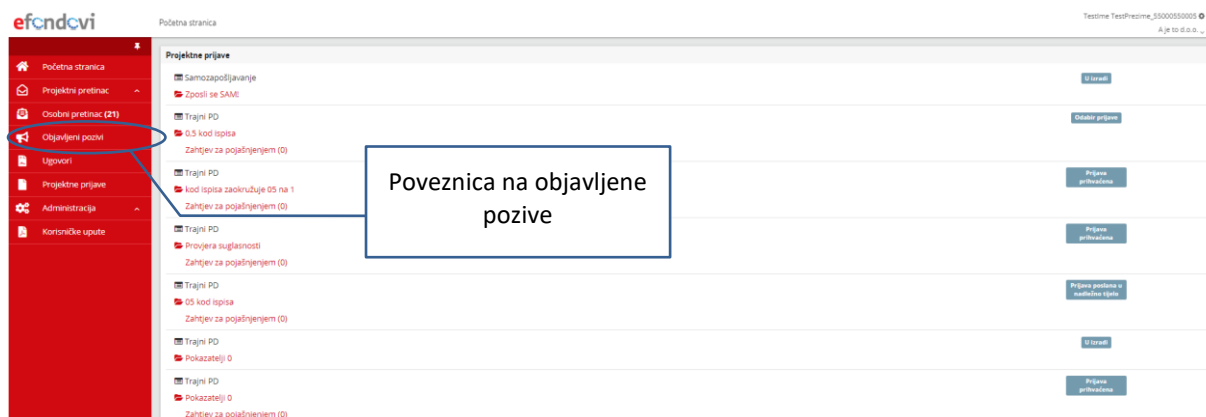
U sustavu eFondovi na za to predviđenim mjestima omogućeno je prilaganje dokumenata akcijom **+Dodaj** ili **+Dodaj dokument**. Zbog sigurnosnih postavki sustava eFondovi, veličina pojedine datoteke koja se dodaje na ovaj način ne može biti veća od 200MB. Navedeno ograničenje odnosi se na veličinu jednog dokumenta, a ne na ukupnu veličinu privitaka priloženih u sustav eFondovi. Stoga, u slučaju potrebe za prilaganjem većih datoteka od gore navedenog iznosa, potrebno je datoteku prethodno podijeliti na dijelove koji su manji od 200MB te takve dijelove priložiti u sustav na predviđeno mjesto.

Sustav eFondovi omogućava istovremeni rad više korisnika na istim obrascima i u istim modulima. Ipak, napominjemo da je kod ovakvog načina rada nužan oprez jer postoji mogućnost nepravilnog spremanja podataka prilikom uređivanja istih kartica i polja od strane više korisnika sustava stoga se ovakav način rada ne preporučuje.

5. Pokretanje i podnošenje projektne prijave

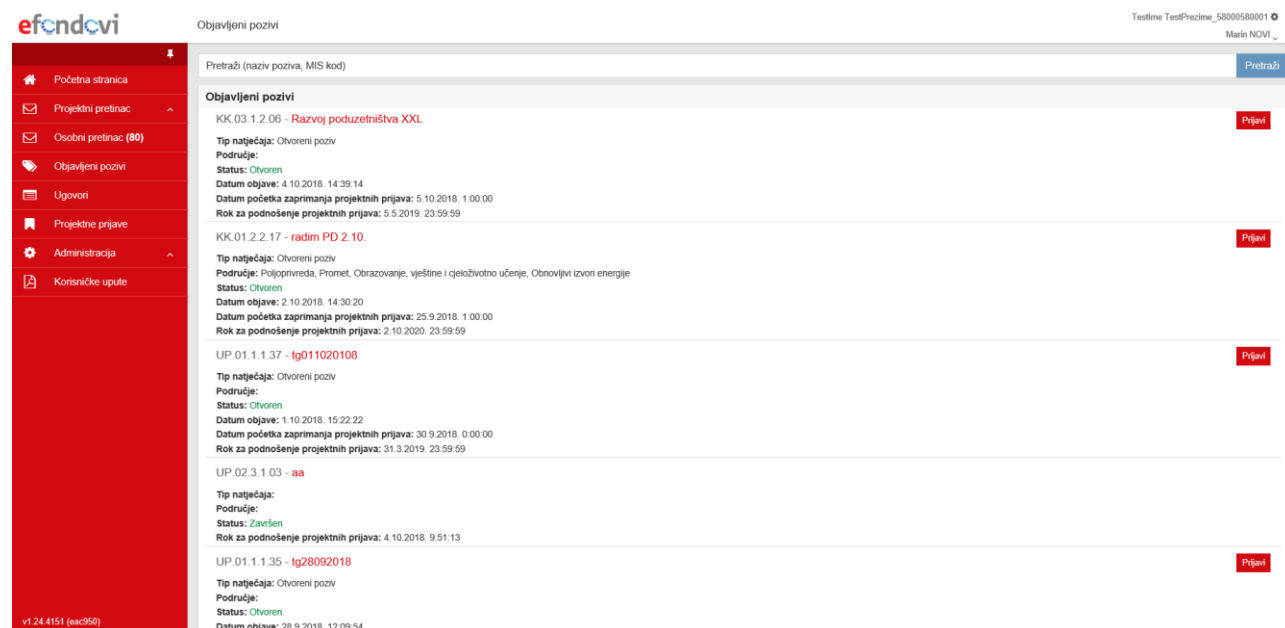
5.1 Pregled i pretraga objavljenih poziva na dostavu projektnih prijava

Prijava na poziv započinje odabirom u bočnom izborniku „Objavljeni pozivi“ (slika *Poveznica na objavljene pozive*).



Poveznica na objavljene pozive

Korisnik se preusmjerava na pregled svih objavljenih poziva i važećih poziva za dostavu projektnih prijava za sve Operativne programe. Početni prikaz ograničen je na 15 poziva, klikom na *Učitaj više poziva ...* možete popisu nadodati idućih 15 zapisa itd. do kraja popisa.



Pregled objavljenih poziva

Iznad samog popisa objavljenih poziva nalazi se tražilica u koju možete upisati oznaku ili dio naziva poziva kojega želite odabrati (slika *Pregled objavljenih poziva*). Klikom na *Pretraži* pojavljuje se popis svih objavljenih poziva koji u svojem nazivu sadrže oznaku ili tekst kojega ste unijeli u pretraživač (slika *Pretraživanje objavljenih poziva*).

Pretraživanje objavljenih poziva

Klikom na odabrani poziv prikazat će se osnovni podaci o objavljenom pozivu (slika *Pregled objavljenih poziva – detalji poziva*), a akcijom *Prijavi* započet će postupak prijave na poziv za dostavu projektnih prijedloga (slika *Pregled objavljenih poziva – skočni prozor Prijava na poziv*). Na slici *Pregled objavljenih poziva – detalji poziva i akcijski gumb Prijavi* prikazane su poveznice za navedene akcije u sustavu.

Pregled objavljenih poziva – detalji poziva i akcijski gumb „Prijavi“

Objavljeni pozivi

poduzetni

Objavljeni pozivi

KK.03.1.2.06 - **Razvoj poduzetništva XXL**

Tip natječaj: Pregled podataka za objavu

Područje: Poljoprivreda

Status: Otvoren

Datum objave: 04.10.2018.

Datum početka zaprimanja projektnih prijava: 05.10.2018.

Rok za podnošenje projektnih prijava: 05.05.2019.

Nadležno tijelo: Ministarstvo regionalnoga razvoja i fondova Europske unije

Svrha ovog Poziva: Snažiti razvoj poduzetništva

Predmet ovog poziva: Poticanje razvoja poduzetništva

Ukupna bespovratna sredstva: 350.000.000,00 kn

Minimalni iznos bespovratnih sredstava: 0,00 kn

Maksimalni iznos bespovratnih sredstava: 10.000.000,00 kn

Prihvatljivi prijavitelji u okviru ovog Poziva: Mikro poduzetnici, Mali poduzetnici, Srednji poduzetnici, Veliki poduzetnici

Područja:

Sažetak:

Obrasci:

- Prilog 1_Opći uvjeti.docx

Prilozi:

- Prilog 2_Ugovor.docx

Upute za prijavitelje:

- Prilog 3_Pravila za NOJN.docx

Obavijesti:

Pitanja i odgovori:

Pregled objavljenih poziva – detalji poziva

Objavljeni pozivi

Pregled (naziv poziva, MIS kod)

Objavljeni pozivi

KK.03.1.2.06 - **Razvoj poduzetništva XXL**

Tip natječaj: Otvoreni poziv

Područje: Poljoprivreda

Status: Otvoren

Datum objave: 4.10.2018.

Datum početka zaprimanja projektnih prijava: 05.10.2018.

Rok za podnošenje projektnih prijava: 05.05.2019.

KK.01.2.2.17 - **rad**

Tip natječaj: Otvoreni poziv

Područje: Poljoprivreda

Status: Otvoren

Datum objave: 2.10.2018.

Datum početka zaprimanja projektnih prijava: 2.10.2018. 23:59:59

UP.01.1.1.37 - **tg011020108**

Tip natječaj: Otvoreni poziv

Područje: Poljoprivreda

Status: Otvoren

Datum objave: 1.10.2018. 15:22:22

Datum početka zaprimanja projektnih prijava: 30.9.2018. 0:00:00

Rok za podnošenje projektnih prijava: 31.3.2019. 23:59:59

UP.02.3.1.03 - **aa**

Tip natječaj: Otvoreni poziv

Područje: Poljoprivreda

Status: Završen

Rok za podnošenje projektnih prijava: 4.10.2018. 10:09:51

UP.01.1.1.35 - **tg28092018**

Tip natječaj: Otvoreni poziv

Područje: Poljoprivreda

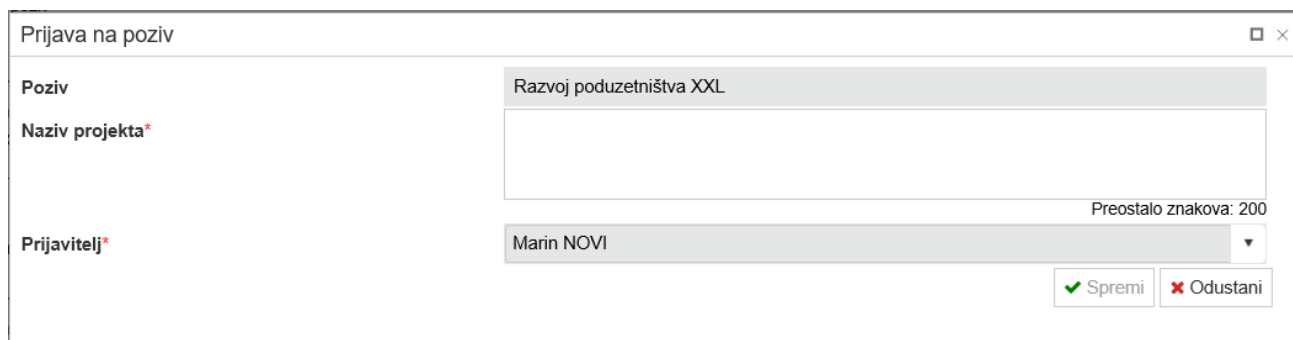
Status: Otvoren

Datum objave: 28.9.2018. 12:09:54

Pregled objavljenih poziva – skočni prozor „Prijava na poziv“

5.2 Popunjavanje projektne prijave

Klikom na akcijski gumb *Prijavi* otvara se skočni prozor *Prijava na poziv* u kojem se kao preddefinirana vrijednost prikazuje naziv poziva u polju *Poziv* te naziv prijavitelja u polju *Prijavitelj*. Potrebno je upisati *Naziv projekta* i odabrati jednu od ponuđenih akcija *Spremi* ili *Odustani*. Akcijom *Odustani* odustajete od prijave, a akcijom *Spremi* potvrđujete pokretanje prijave na poziv (slika *Skočni prozor Prijava na poziv*).



Skočni prozor Prijava na poziv

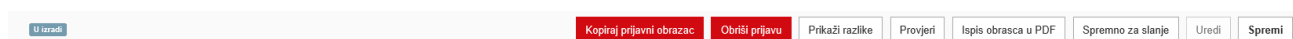
Po odabiru akcije *Spremi* korisnik se preusmjerava na prijavni obrazac.

Broj, vrsta i smještaj polja po sekcijama i karticama prijavnog obrasca nije identičan za sve vrste poziva te u ovim Korisničkim uputama neće biti zasebno opisivani. Svako polje je označeno nazivom iz kojeg korisnik lako može naslutiti koje podatke treba upisati. Tumačenje značenja naziva pojedinih polja te utvrđivanje pravila unosa podataka također nije predmet ovih Uputa.

U ovim Uputama dana su osnovna pravila i karakteristični primjeri ispunjavanja polja u Prijavnom obrascu te način upravljanja s unesenim podacima.

5.2.1 Akcijska traka

Na dnu stranice prikaza Prijavnog obrasca nalazi se akcijska traka s oznakom statusa u kojemu se prijava trenutačno nalazi te akcije za upravljanje prijavom (slika *Akcijska traka*).



Akcijska traka

Akcije koje se mogu pojaviti u Akcijskoj traci i njihovi rezultati uključuju:

- *Kopiraj prijavni obrazac* – akcija kojom se stvara istovjetna kopija trenutnog prijavnog obrasca u statusu „U izradi“.
- *Obriši prijavu* – akcija koja omogućuje brisanje projektne prijave iz sustava. Akcija je moguća samo kada je obrazac u statusu „U izradi“.
- *Prikaži razlike* – akcija koja omogućuje prikaz razlika između verzija Prijavnog obrasca ako isti ima više verzija. Navedena akcija nije vidljiva prilikom pokretanja izrade prijavnog obrasca.
- *Provjeri* – akcija kojom se provjerava jesu li ispunjena obvezna polja trenutno aktivnog prijavnog obrasca. Rezultat pokretanja ove akcije je popis pogrešnih unosa (format unesenih podataka) za određena polja ili neispunjenih obveznih polja prijavnog obrasca. Akcijom se ne provjerava jesu li priloženi svi prilozi koji su za pojedinog prijavitelja obavezni u kartici *Prilozi*.
- *Ispis obrasca u PDF* – generira PDF prikaz trenutne projektne prijave sa svim spremljenim unosima

- **Spremno za slanje** – akcija koja mijenja status obrasca u „Prijava spremna za slanje“ te je preduvjet za podnošenje projektne prijave. Nakon pokretanja ove akcije sustav provjerava prijavni obrazac te, ukoliko u njemu ne postoje greške, Ovlaštenoj osobi omogućava podnošenje prijavnog obrasca nadležnom tijelu.
- **Uredi** – akcija kojom se na obrascu aktiviraju sva polja za unos i uređivanje.
- **Spremi** – akcija kojom se spremaju podaci uneseni u polja prijavnog obrasca te deaktiviraju polja za unos.

Prilikom otvaranja Prijavnog obrasca unos podataka u sva polja je onemogućen, jednako kao i aktivacija akcijskog gumba **Spremi**. Klikom na **Uredi** otvaraju se za uređivanje sva polja Prijavnog obrasca te se može započeti s popunjavanjem.

5.2.2 Kartica Prijavitelj

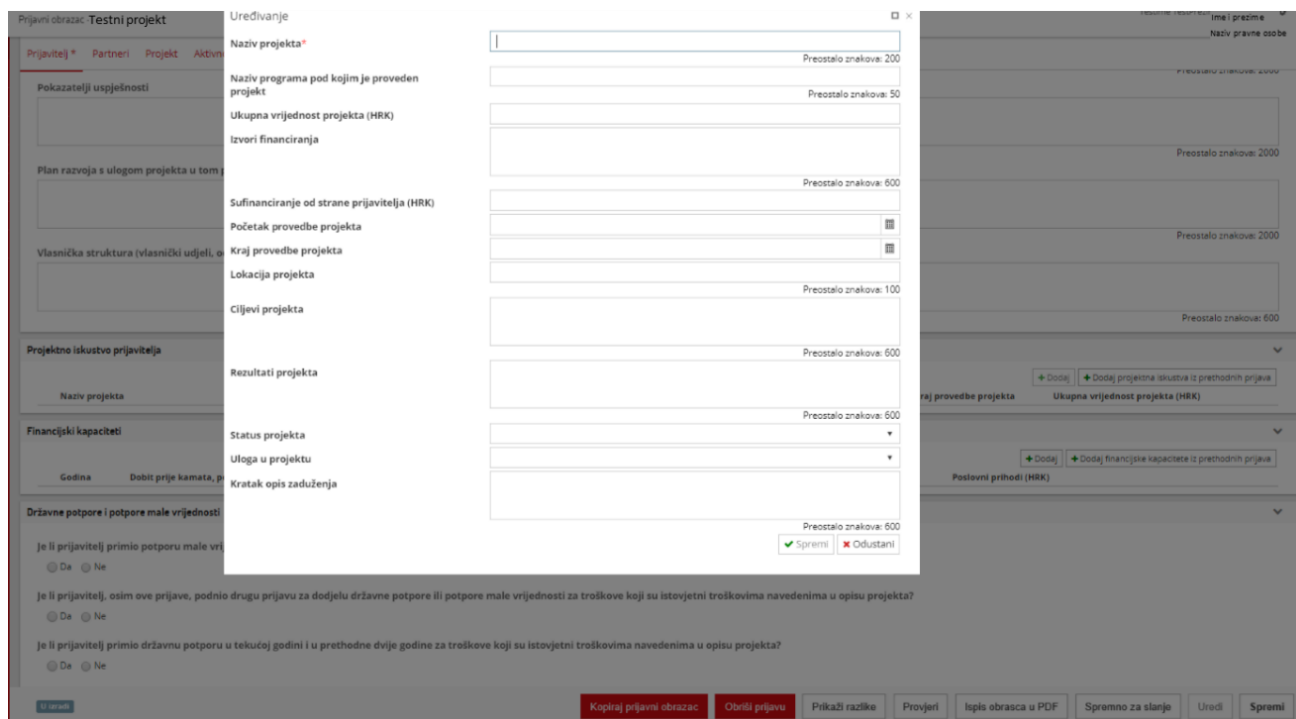
Kartica *Prijavitelj* sastoji se od polja koja su tematski vezana uz podatke o prijavitelju.

„Opći podaci o prijavitelju“ i „Kontakt podaci“ prethodno zabilježeni u sustavu automatski su učitani u odgovarajuća polja.

Kada se u sekciji *Podaci o odgovornoj osobi* u polju *Odgovorna osoba* odabere postojeći unos, ostatak polja u sekciji automatski će se popuniti s odgovarajućim podacima.

U sekciji *Projektno iskustvo prijavitelja/partnera*, projektna iskustva mogu se dodati akcijom **+Dodaj**. Također, moguće je akcijom **+Dodaj postojeća projektna iskustva iz prethodnih prijava** dodati podatke o projektima koji su već uneseni tijekom podnošenja drugih prijava na pozive za podnošenje projektnih prijava istoimenog prijavitelja. Ova sekcija će se prikazati samo ako je dostava tog tipa informacija potrebna za pojedini poziv.

Odabirom akcije **+Dodaj** otvara se skočni prozor za unos potrebnih podataka o prethodnim projektima u kojima je prijavitelj sudjelovao kao prijavitelj ili partner (slika *Unos projektnog iskustva prijavitelja*). Po unosu svih podataka o Projektu možete uneseni projekt evidentirati akcijskim gumbom „Spremi“. Projekt koji je unesen pojavljuje se u popisu.

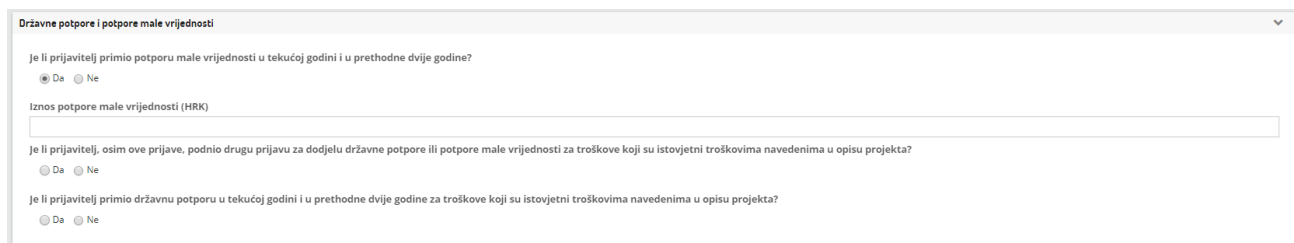


Unos projektnog iskustva prijavitelja

Ukoliko je Pozivom na dostavu projektnih prijedloga definirana nužnost iskazivanja informacija o financijskim kapacitetima prijavitelja, isti se unose u sekciji *Financijski kapaciteti* akcijom **Dodaj**, čime se otvara skočni prozor za unos

financijskih kapaciteta. Akcijom *Dodaj postojeće financijske kapacitete* učitavaju se svi Financijski kapaciteti za pojedine godine, a koji su uneseni na drugim prijavama na pozive za podnošenje projektnih prijava.

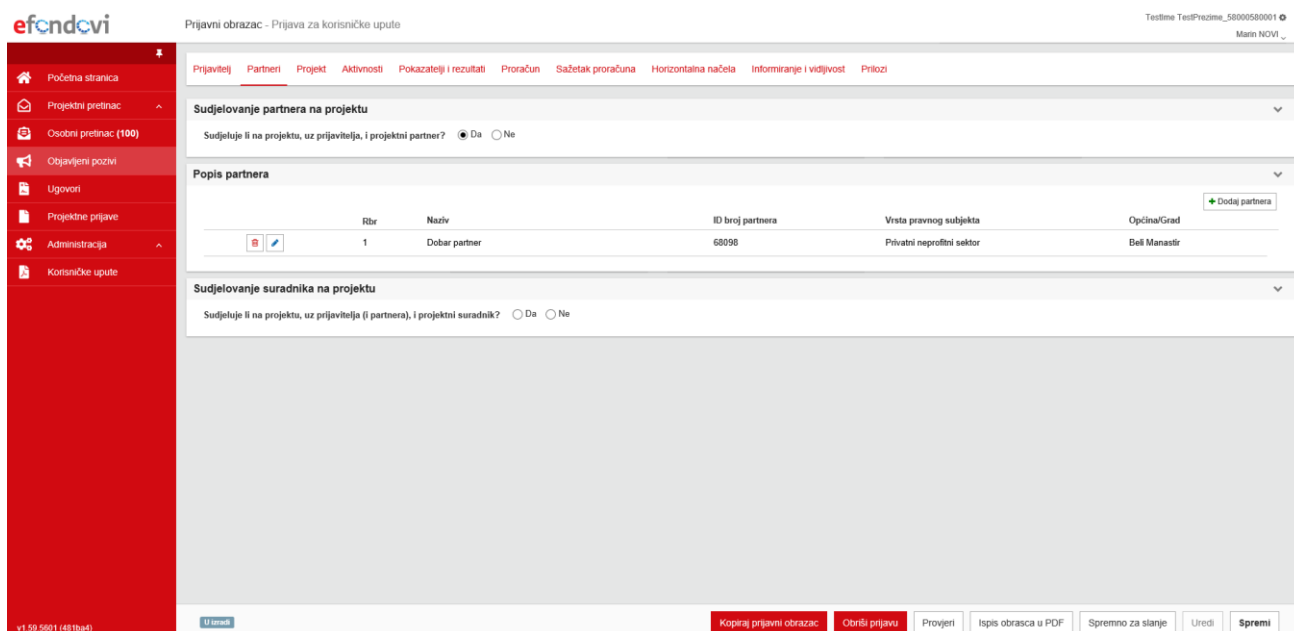
U sekciji *Državne potpore i potpore male vrijednosti* nalaze se pitanja s odgovorima Da ili Ne. Odabirom opcije *Da* otvaraju se polja za unos iznosa (slika *Uređivanje sekcije Državne potpore i potpore male vrijednosti*). Spremanje unesenih vrijednosti u sekciji omogućeno je globalnim akcijskim gumbom *Spremi*.



Uređivanje sekcije „Državne potpore i potpore male vrijednosti“

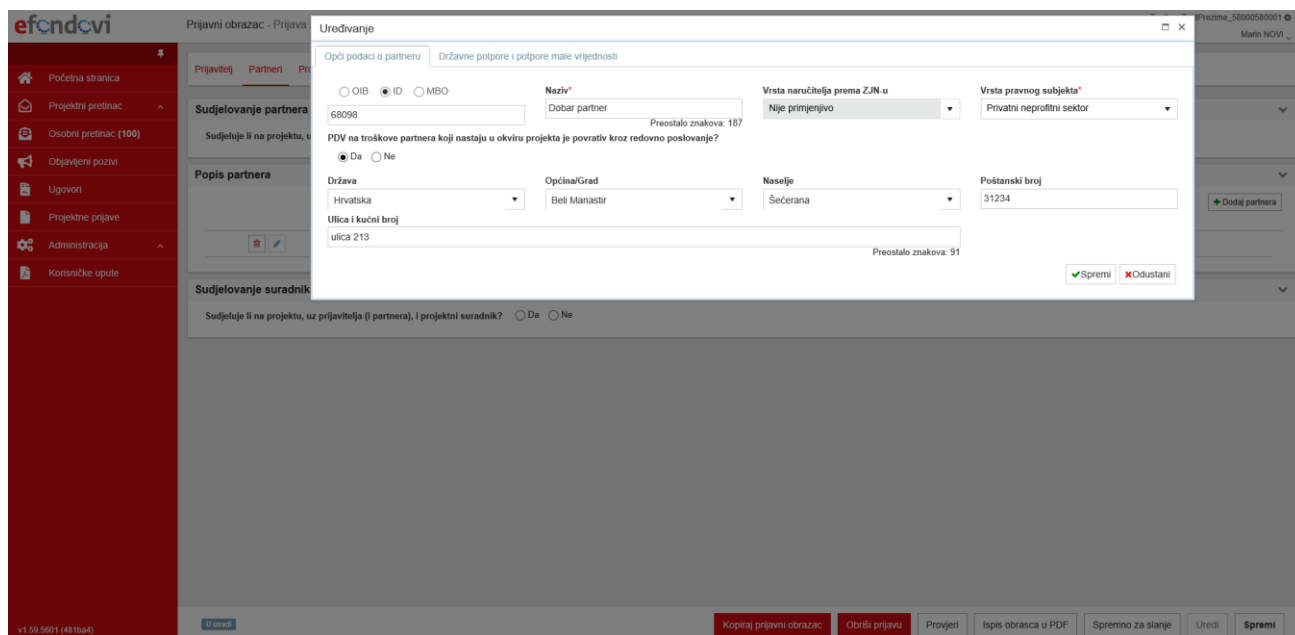
5.2.3 Kartica Partneri

U kartici *Partneri* unose se podaci o partnerima i suradnicima na projektu. Ako se na postavljeno pitanje o sudjelovanju partnera ili suradnika na projektu odabere opcija *Da*, na kartici se pojavljuje sekcija u kojoj se prikazuju informacije o unesenim partnerima, odnosno suradnicima (slika *Pregled izgleda tabličnog prikaza podataka o partnerima i suradnicima*).



Pregled izgleda tabličnog prikaza podataka o partnerima i suradnicima

Akcija *Dodaj partnera* otvara skočni prozor za unos podataka o partnerima (slika *Skočni prozor za uređivanje podataka o partneru*), a akcija *Dodaj suradnika* pod sekciju za unos podataka o suradnicima (slika *Skočni prozor za uređivanje podataka o suradnicima*). Unosom OIB-a partnera ili suradnika automatski se popunjavaju polja sekcije na temelju podataka iz povezanih registara (OIB, Obrtni registar).



Skočni prozor za uređivanje podataka o partneru

Nakon što se uredi kartica *Opći podaci o partneru* akcijom „Spremi“ omogućuje se uređivanje preostalih kartica skočnog prozora, a to su: *Pravni status partnera*, *Financijski kapaciteti partnera*, *Projektno iskustvo partnera* i *Državne potpore i potpore male vrijednosti*. Uneseni podaci prikazat će se u tablici sekcije *Popis partnera* akcijom *Spremi*. Skočni prozor se zatvara akcijom *Odustani* ili odabirom *x-a* u gornjem desnom kutu prozora. Sekcije *Pravni status partnera*, *Financijski kapaciteti partnera* i *Projektno iskustvo partnera* će se prikazati samo ako je dostava tog tipa informacija potrebna za pojedini poziv.

Uređivanje podsekcije *Opći podaci o suradniku* sastoji se od unosa u polja i odabirom vrijednosti iz padajućih izbornika. Unosom OIB-a u polje *ID broj suradnika* sustav povlači podatke i popunjava potrebna polja, a koja postoje u OIB ili obrtnom registru. Vrsta pravnog subjekta utječe na pojavu dodatnih polja koja je potrebno ispuniti. Tako će se za vrstu pravnog subjekta „Jedinice područne (regionalne) i lokalne samouprave“ pojaviti dodatni padajući izbornik „Vrsta lokalne i područne (regionalne) samouprave“, za vrstu pravnog subjekta „Ostala tijela javnog prava“ pojaviti će se padajući izbornik „Osnivač / Izvor financiranja / Vršitelj nadzora nad poslovanjem“, a za vrstu pravnog subjekta „Privatni profitni sektor“ pojaviti će se padajući izbornik „Veličina poslovnog subjekta“. Pohrana upisanih podataka omogućena je odabirom akcije *Spremi* (slika *Skočni prozor za uređivanje podataka o suradnicima*).

Početna stranica

Projektne pretnice

Osobni pretnice (100)

Objavljeni pozivi

Ugovori

Projektne prijave

Administracija

Korisničke upute

Prijavitelj

Partneri

Projekt

Aktivnosti

Pokazatelji i rezultati

Proračun

Sažetak proračuna

Horizontalna načeta

Informiranje i vidljivost

Prilozi

Sudjelovanje partnera na projektu

Sudjeluje li na projektu, uz prijavitelja, i projektni partner? ☒ Da ☐ Ne

Popis partnera

Rbr	Naziv	ID broj partnera	Vrsta pravnog subjekta	Općina/Grad
1	Dobar partner	68098	Privatni neprofitni sektor	Bel Manastir

Sudjelovanje suradnika na projektu

Sudjeluje li na projektu, uz prijavitelja (i partnera), i projektni suradnik? ☒ Da ☐ Ne

Popis suradnika

Rbr	Naziv	ID broj suradnika	Vrsta pravnog subjekta	Vrsta lokalne i područne (regionalne) samouprave	Osnivač / Izvor financiranja / Vršitelj nadzora nad poslovanjem	Veličina poslovnog subjekta
-----	-------	-------------------	------------------------	--	---	-----------------------------

Opći podaci o suradniku

☒ OIB ☐ ID ☐ MBO

Naziv*

Vrsta pravnog subjekta

OIB

Preostalo znakova: 200

Učitaj

Kopiraj prijavi obrazac

Obrisi prijavu

Provjeri

Ispis obrasca u PDF

Spremno za slanje

Uredi

Spremi

Sekcije za uređivanje podataka o suradnicima

Klikom na piktogram olovke u tablici moguće je pregledati i/ili urediti podatke o partneru, ovisno o tome je li je obrazac u stanju uređivanja ili pregledavanja. Klikom na piktogram kante za smeće u retku tablice podaci odabranog partnera ili suradnika brišu se iz prijave. Akcije su prikazane na slici *Uređivanje podataka u retku tablice*.

Početna stranica

Projektne pretnice

Osobni pretnice (100)

Objavljeni pozivi

Ugovori

Projektne prijave

Administracija

Korisničke upute

Prijavitelj

Partneri

Projekt

Aktivnosti

Pokazatelji i rezultati

Proračun

Sažetak proračuna

Horizontalna načeta

Informiranje i vidljivost

Prilozi

Sudjelovanje partnera na projektu

Sudjeluje li na projektu, uz prijavitelja, i projektni partner? ☒ Da ☐ Ne

Popis partnera

Rbr	Naziv	ID broj partnera	Vrsta pravnog subjekta	Općina/Grad
1	Dobar partner	68098	Privatni neprofitni sektor	Bel Manastir

Sudjelovanje suradnika na projektu

Sudjeluje li na projektu, uz prijavitelja (i partnera), i projektni suradnik? ☒ Da ☐ Ne

Popis suradnika

Rbr	Naziv	ID broj suradnika	Vrsta pravnog subjekta	Vrsta lokalne i područne (regionalne) samouprave	Osnivač / Izvor financiranja / Vršitelj nadzora nad poslovanjem	Veličina poslovnog subjekta
-----	-------	-------------------	------------------------	--	---	-----------------------------

Opći podaci o suradniku

☒ OIB ☐ ID ☐ MBO

Naziv*

Vrsta pravnog subjekta

OIB

Preostalo znakova: 200

Učitaj

Kopiraj prijavi obrazac

Obrisi prijavu

Provjeri

Ispis obrasca u PDF

Spremno za slanje

Uredi

Spremi

Uređivanje podataka u retku tablice

5.2.4 Kartica Projekt

U kartici *Projekt* unose se: opći podaci o projektu, podaci o lokaciji projekta, podaci o svrsi i opravdanosti projekta, informacije o provedbenim kapacitetima i odabiru partnera, socio-ekonomski okvir projekta, identifikacija projekta, analiza izvedivosti, analiza potražnje, tehnička/tehnološka analiza, detaljan opis projekta unaprjeđenja poslovnih procesa, financijska analiza, ekonomska analiza, metodologija uspostave projektnog tima te informacije o načinu praćenja i vrednovanja rezultata.

efondovi Prijavni obrazac - KU Testime TestPozivna_58000580001 Martin NOV

Prijavitelj Projekt Aktivnosti Pokazatelji i rezultati Proračun Sažetak proračuna Horizontalna načela Informiranje i vidljivost Prilozi

Opći podaci o projektu

Kod projekta Naziv projekta* KU

Kod poziva Naziv poziva na dostavu projektnih prijedloga KK 09.1.1.03 - inačica 2 Test 1007

Naziv prioriteta Naziv investicijskog prioriteta

Obrazovanje, vještine i cjeloživotno učenje Ulaganje u obrazovanje, osposobljavanje i strukovno osposobljavanje s ciljem stjecanja vještina te cjeloživotno učenje razvijanjem infrastrukture za obrazovanje i osposobljavanje

Naziv specifičnog cilja

Razvoj digitalno zrelih škola koje su spremne za korištenje potencijala informacijsko komunikacijske tehnologije u obrazovanju i razvoju vještina za 21. stoljeće, potrebnih na tržištu rada

Sažetak projekta

Opis projekta

Projekt se provodi u okviru integriranog teritorijalnog ulaganja na urbanom području čije su središte:

☐ Grad Rijeka ☒ Grad Zagreb

Projekt će se provoditi u okviru sljedećeg Intervencijskog plana

☐ Intervencijski plan Grada Knina ☒ Intervencijski plan Grada Vukovara

Dodaci o lokaciji projekta

Ukloni Kopiraj prijavi obrazac Obrisaj prijavu Provjeri Ispis obrasca u PDF Spremi za slanje Uredi Spremi

vi 61 6567 (a/c903)

Uređivanje kartice projekt – opći podaci

Na slici *Uređivanje kartice projekt – opći podaci* prikazane su osnovne funkcionalnosti sekcije *Opći podaci o projektu*. Akcijom *Uredi* omogućuje se uređivanje polja koja nisu zaključana za uređivanje. Izmjene se pohranjuju akcijom *Spremi*. Polja koja trajno ostaju zaključana za uređivanje (zasivljena) su ona koja sadrže informacije koje se povlače iz samog poziva te ih nije moguće uređivati. Za pitanja „Projekt će doprinijeti sljedećem području integrirane urbane regeneracije (ITU području)“ i „Projekt će se provoditi u okviru sljedećeg Intervencijskog plana“ moguće je odabrati jedan od ponuđenih odgovora iz popisa (slika *Uređivanje kartice projekt – opći podaci*), a pojaviti će se samo ako je dostava tog tipa informacija potrebna za pojedini poziv.

U sekciji *Podaci o lokaciji projekta* potrebno je dodati jednu ili više lokacija na kojoj se provodi projekt akcijom *+Dodaj*. Napominjemo da se, zbog ograničenja sustava, na padajućem izborniku odabira Općine/Grada prikazuje nepotpun popis istih. Ukoliko na popisu ne pronalazite željenu lokaciju, moguće ju je unijeti i ručno (upisivanjem imena). Planirani postotak svih lokacija mora biti manji ili jednak 100%. U suprotnom će se javiti validacijska greška koja korisnika upozorava da mora prilagoditi podatke. Izmjene se pohranjuju u sustav akcijom *Spremi*. Nakon akcije *Spremi* skočni prozor se zatvara, a vrijednosti „NUTS 2 regija“ i „Indeks razvijenosti“ automatski se popunjavaju (slika *Uređivanje kartice projekt – Podaci o lokaciji projekta*).

Prijavni obrazac - Prijava za korisničke upute

Testime TestPrecizme_58000580001

Marin NOV

Prijavitelj Partneri Projekt Aktivnosti Pokazatelji i rezultati Proračun Sažetak proračuna Horizontalna načela Informiranje i vidljivost Prilozi

Opći podaci o projektu

Kod projekta Naziv projekta*
Prijava za korisničke upute

Kod poziva Naziv poziva na dostavu projektnih prijedloga
KK 02.2.1.02 - inačica 1 Trajni PD

Naziv prioriteta Naziv investicijskog prioriteta
Korištenje informacijske i komunikacijske tehnologije Jačanje aplikacija informacijskih i komunikacijskih tehnologija za e-upravu, e-učenje, e-uključenost, e-kultura i e-zdravlje

Naziv specifičnog cilja
Povećanje korištenja IKT-a u komunikaciji između građana i javne uprave putem uspostave IKT koordinacijske strukture i softverskih rješenja

Sažetak projekta

Uređivanje

Razina na kojoj se provodi projekt* Općina/Grad
Općina/Grad Brckovijani

Planirani postotak projekta proveden na odabranoj lokaciji* 120,00%

Zabranjen unos lokacije s postotkom 120,0% jer je ukupni postotak svih lokacija na projektu (215,0%) veći od 100,0%

Spremi Odustani

Podaci o lokaciji projekta

Razina na kojoj se provodi projekt Županija Grad/Općina NUTS 2 regija Indeks razvijenosti Planirani postotak projekta proveden na odabranoj lokaciji

Općina/Grad Zagrebačka županija Bedenica Kontinentalna Hrvatska 1,00 80,00%

Općina/Grad Zagrebačka županija Bistra Kontinentalna Hrvatska 1,05 15,00%

Uredi Kopiraj prijavi obrazac Obrisaj prijavu Proveri Ispis obrasca u PDF Spremno za slanje Uredi Spremi

Preostalo znakova: 173

Preostalo znakova: 750

Preostalo znakova: 10000

Preostalo znakova: 10000

Preostalo znakova: 6000

vt 59 5601 (481ba4)

Dodaj novu lokaciju

Pogrešan unos postotka

Uređivanje kartice projekt – Podaci o lokaciji projekta

Tekstualna polja kartice *Projekt* moguće je uređivati akcijom *Uredi*. Nakon što su unesene izmjene u polja potrebno je odabrati akciju *Spremi* kako bi se pohranili podatci u sustavu (slika *Uređivanje kartice projekt – Tekstualna polja*).

Prijavni obrazac - Prijava za korisničke upute

Testime TestPrecizme_58000580001

Marin NOV

Prijavitelj Partneri Projekt Aktivnosti Pokazatelji i rezultati Proračun Sažetak proračuna Horizontalna načela Informiranje i vidljivost Prilozi

Podaci o lokaciji projekta

Razina na kojoj se provodi projekt Županija Grad/Općina NUTS 2 regija Indeks razvijenosti Planirani postotak projekta proveden na odabranoj lokaciji

Općina/Grad Zagrebačka županija Bedenica Kontinentalna Hrvatska 1,00 80,00%

Općina/Grad Zagrebačka županija Bistra Kontinentalna Hrvatska 1,05 15,00%

Svrha i opravdanost projekta

Svrha i opravdanost

Održivost rezultata

Održivost rezultata nakon završetka projekta

Informacije o provedbenim kapacitetima i odabiru partnera

Informacije o provedbenim kapacitetima i odabiru partnera

Uredi Kopiraj prijavi obrazac Obrisaj prijavu Proveri Ispis obrasca u PDF Spremno za slanje Uredi Spremi

Preostalo znakova: 10000

Preostalo znakova: 10000

Preostalo znakova: 6000

vt 59 5601 (481ba4)

Uređivanje kartice projekt – Tekstualna polja

5.2.5 Kartica Aktivnosti

U kartici *Aktivnosti* unose se aktivnosti projekta. U sekciji *Aktivnosti projekta* odabirom akcije *+Dodaj aktivnost* otvara se podsekcija za unos/uređivanje podataka nove aktivnosti u projektu (slika *Unos podataka o aktivnosti – bez unosa datuma početka provedbe*).

Prijavni obrazac - Testna projektna prijava 2

Prijavitelj Partneri Projekt **Aktivnosti** Pokazatelji i rezultati Proračun Sažetak proračuna Horizontalna načela Informiranje i vidljivost Prilozi

Podnošenje prijavnog obrasca bit će moguće od 10.6.2018.

Aktivnosti projekta

Datum početka provedbe (ako je provedba počela prije podnošenja projektnog prijedloga) Trajanje provedbe (mjeseci)

1

Naziv aktivnosti	Oznaka
Upravljanje projektom	PM
Promidžba i vidljivost	PV

Mjesec provedbe: 1

U izradi Kopiraj prijavni obrazac Obriši prijavu Provjeri Ispis obrasca u PDF Spremno za slanje Uredi Spremi

Unos podataka o aktivnosti – bez unosa datuma početka provedbe

Polja *Početak provedbe aktivnosti* i *Završetak provedbe aktivnosti* unose se kao cjelobrojne vrijednosti koje se odnose na mjesece provedbe projekta. Na primjer, ako projekt započinje u veljači, a provedba pojedine aktivnosti počinje u ožujku i završava u svibnju, u polje *Početak provedbe aktivnosti* unosi se 2, a u polje *Završetak provedbe aktivnosti* unosi se 4 (slika *Unos podataka o aktivnosti – bez unosa datuma početka provedbe*).

Ako su projektne aktivnosti započele prije nego što je projekt odobren, na za to predviđenom polju unosi se *Datum početka provedbe* projektnih aktivnosti. Ako se unese datum početka provedbe u gantogramu će se prikazati i horizontalne oznake trajanja aktivnosti s obzirom na odabrani datum (slika *Unos podataka o aktivnosti – s unosom datuma početka provedbe*), u suprotnome će prikaz biti samo s obzirom na upisane cjelobrojne vrijednosti početka i završetka provedbe.

Prijavitelj
Partneri
Projekt
Aktivnosti
Pokazatelji i rezultati
Proračun
Sažetak proračuna
Horizontalna načela
Informiranje i vidljivost
Prilozi

Podnošenje prijavnog obrasca bit će moguće od 10.6.2018.

Aktivnosti projekta

Datum početka provedbe (ako je provedba počela prije podnošenja projektnog prijedloga)
Trajanje provedbe (mjeseci)

01.01.2018.
12

Naziv aktivnosti	Oznaka
Upravljanje projektom	PM
Promidžba i vidljivost	PV

Datum početka i kraja mjeseca provedbe:

Mjesec provedbe:

01.01. 28.02. 01.03. 30.04. 01.05. 30.06. 01.07. 31.08. 01.09. 31.10. 01.11. 31.12.

1 2 3 4 5 6 7 8 9 10 11 12

U izradi
Kopiraj prijavni obrazac
Obriši prijavu
Provjeri
Ispis obrasca u PDF
Spremno za slanje
Uredi
Spremi

Unos podataka o aktivnosti – s unosom datuma početka provedbe

U sekciji *Aktivnosti projekta* preddefinirane su dvije obvezne aktivnosti *Upravljanje projektom* i *Promidžba i vidljivost* za koje je moguće izmijeniti podatke klikom na piktogram olovke i akciju *Uredi*.

Akcijom *Spremi* unesene aktivnosti i izmijenjeni podaci dodanih ili postojećih aktivnosti prikazuju se u popisu aktivnosti i gantogramu aktivnosti.

5.2.6 Kartica Pokazatelji i rezultati

U kartici *Pokazatelji i rezultati* na slici *Kartica Pokazatelji i rezultati* nakon globalne akcije *Uredi*, akcijom *Dodaj* sekciji *Novi rezultat* moguće je dodati novi pokazatelj te povezati rezultat s aktivnostima definiranim na kartici *Aktivnosti*. Izmjene je potrebno pohraniti akcijom *Spremi*. Odabrani pokazatelj moguće je obrisati klikom na piktogram kante za smeće.

Novi rezultat moguće je dodati nakon globalne akcije *Spremi* akcijskim gumbom *+Dodaj novi rezultat*.

Podnošenje prijavnog obrasca bit će moguće od 10.6.2018.

Novi rezultat

Naziv*

Povezane aktivnosti

☐ Promidžba i vidljivost

☐ Upravljanje projektom

Naziv pokazatelja

Polazišna vrijednost
unaprijed određenog
pokazatelja

Ciljna vrijednost unaprijed
određenog pokazatelja

Doprinos unaprijed
određenog pokazatelja

Rok za postizanje
unaprijed određenog
pokazatelja

Učestalost
izvješćivanja

Obrazloženje postignuća
pokazatelja

+ Dodaj

U izradi

Kopiraj prijavni obrazac

Obriši prijavu

Provjeri

Ispis obrasca u PDF

Spremno za slanje

Uredi

Spremi

Kartica Pokazatelji i rezultati

5.2.7 Kartica Proračun

U kartici *Proračun* potrebno je za sve aktivnosti urediti planirane stavke troška. Polja proračuna ovise o pozivu za koji se ispunjava Projektna prijava.

U kartici *Proračun* upisuju se stavke proračuna po aktivnostima projekta, uz odabir primjenjivog modela fiksne stope, ako je primjenjivo, te primjenjivost izračuna troškova primjenom standardnih veličina jediničnog troška i paušalnih iznosa. Aktivnosti projekta prikazane su u zasebnim sekcijama (slika *Kartica Proračun*).

Ako je pozivom na dostavu projektnih prijedloga određeno da prijavitelj može potraživati troškove koji se postotno računaju u odnosu na druge troškove projekta (npr. moguće je potraživati 7% sredstava za neizravne troškove temeljem unesenih izravnih troškova), nakon spremanja troškova koji su temelj za izračun fiksne stope, ona će se automatski izračunati, prikazati u zasebnoj sekciji na dnu unesenog proračuna projekta i pridodati ukupnim prihvatljivim troškovima projekta.

Ako se u sekcijama *Standardna veličina jediničnih troškova* (SVJT) i *Paušalni iznos* odabere odgovor „Da“ prikazuju se preddefinirane stavke troška proračuna i njihovi detalji koji su definirani na pozivu. Korištenje Standardnih veličina jediničnih troškova najčešće se koristi pri izračunu plaća na projektu (troškovi osoblja na temelju troška sata rada koji se računa dijeljenjem zadnjega dokumentiranog godišnjeg bruto iznosa troškova plaća s 1720 sati). Uz odabir preddefiniranih SVJT-ova moguće je dodati i novi, ovisno o potrebama prijavitelja. Definirane troškove koji će se obračunavati temeljem Standardnih veličina jediničnih troškova potrebno je uvrstiti u proračun odabirom Vrste troška. Opisan slučaj prikazan je na slici *Unos stavke troška*.

Prijavi obrazac - Prijava za korisničke upute

Testime TestPozime_58000580001 Marin NOVI

Aktivnost s analizom troška

Primjenjiva fiksna stopa
15% za neizravne troškove

Odabir fiksne stope, ako je primjenjivo

Naziv fiksne stope 1. vrsta - Kategorije troškova na osnovu kojih se primjenjuje fiksna stopa 2. vrsta - Kategorije troškova izračunate primjenom fiksne stope 3. vrsta - Kategorije troškova na koje se stopa ne primjenjuje i ne računaju se primjenom fiksne stope Ukupni troškovi izuzev kategorija troškova izračunate primjenom fiksne stope Primjenjiva fiksna stopa

15% za neizravne troškove Izravni troškovi osoblja Neizravni troškovi Ostali izravni troškovi Izravni troškovi osoblja, Ostali izravni troškovi 15,00%

Standardne veličine jediničnih troškova

Primjenjivost standardne veličine jediničnog troška ☐ Da ☒ Ne

Odabir SVJT-a, ako je primjenjivo

1. Upravljanje projektom 2. Promidžba i vidljivost

1. Aktivnost proračuna - Upravljanje projektom

Oznaka Vrsta troška Naziv Broj jedinica Iznos po jedinici Ukupan iznos (HRK) Nositelj troška Kategorija financiranja Vrsta troška u sustavu financiranja primjenom fiksne stope Oznaka troška s obzirom na definiranja ograničenja

Prvi stvarni trošak 10,00 50,00 kn 500,00 kn Marin NOVI Državna potpora 1

Kartice aktivnosti

Prikaz fiksnih stopa

Fiksna stopa

Oznaka Naziv Ukupan iznos (HRK) Nositelj troška Kategorija financiranja Kategorija financiranja za fiksnu stopu Vrsta troška u sustavu financiranja primjenom fiksne stope Oznaka troška s obzirom na definiranja ograničenja

Državna potpora 1 - Marin NOVI 75,00 kn Marin NOVI Državna potpora 1 Državna potpora 3 Neizravni troškovi

Državna potpora 2 - Marin NOVI 300 000,00 kn Marin NOVI Državna potpora 2 Državna potpora 3 Neizravni troškovi

Kopiraj prijavi obrazac Očisti prijavu Provjeri Ispis obrasca u PDF Spremno za slanje Uredi Spremi

Kartica Proračun

Nova stavka troška za odabranu aktivnost dodaje se akcijom **+Dodaj stavku troška**. Nakon akcije **+Dodaj stavku troška** prikazuje se prazna tablica stavke troška spremna za uređivanje kao na slici **Unos stavke troška**.

Prijavi obrazac - Prijava za korisničke upute

Testime TestPozime_58000580001 Marin NOVI

Aktivnost s analizom troška

Primjenjiva fiksna stopa
15% za neizravne troškove

Naziv fiksne stope 1. vrsta - Kategorije troškova na osnovu kojih se primjenjuje fiksna stopa 2. vrsta - Kategorije troškova izračunate primjenom fiksne stope 3. vrsta - Kategorije troškova na koje se stopa ne primjenjuje i ne računaju se primjenom fiksne stope Ukupni troškovi izuzev kategorija troškova izračunate primjenom fiksne stope Primjenjiva fiksna stopa

15% za neizravne troškove Izravni troškovi osoblja Neizravni troškovi Ostali izravni troškovi Izravni troškovi osoblja, Ostali izravni troškovi 15,00%

Standardne veličine jediničnih troškova

Primjenjivost standardne veličine jediničnog troška ☐ Da ☒ Ne

1. Upravljanje projektom 2. Promidžba i vidljivost

1. Aktivnost proračuna - Upravljanje projektom

Oznaka Vrsta troška Naziv Broj jedinica Iznos po jedinici Ukupan iznos (HRK) Nositelj troška Kategorija financiranja Vrsta troška u sustavu financiranja primjenom fiksne stope Oznaka troška s obzirom na definiranja ograničenja

Prvi stvarni trošak 10,00 50,00 kn 500,00 kn Marin NOVI Državna potpora 1

Nova stavka troška

Opis Stvarni trošak Dodaj stavku troška 50 Br. jed. Jed. iznos Marin NOVI Kat. financiranja Fiksna stopa - kat Oznaka troška

Fiksna stopa

Oznaka Naziv Ukupan iznos (HRK) Nositelj troška Kategorija financiranja Kategorija financiranja za fiksnu stopu Vrsta troška u sustavu financiranja primjenom fiksne stope Oznaka troška s obzirom na definiranja ograničenja

Državna potpora 1 - Marin NOVI 75,00 kn Marin NOVI Državna potpora 1 Državna potpora 3 Neizravni troškovi

Državna potpora 2 - Marin NOVI 300 000,00 kn Marin NOVI Državna potpora 2 Državna potpora 3 Neizravni troškovi

Dodavanje nove stavke troška u aktivnost proračuna

+Dodaj stavku troška

Kopiraj prijavi obrazac Očisti prijavu Provjeri Ispis obrasca u PDF Spremno za slanje Uredi Spremi

Unos stavke troška

Klikom na akcijski gumb **Spremi** izmjene se pohranjuju u podsekciji odabrane aktivnosti.

5.2.8 Kartica Sažetak proračuna

U sekciji *Sažetak proračuna* sustav automatski učitava podatke unesene po stavkama troška projektnih aktivnosti.

U sekciju *Izvori financiranja* moguće je unositi iznose bespovratnih sredstava ili intenzitet potpore (slika *Popunjavanje sekcije Izvori financiranja*). Sustav će samostalno izračunati iznose preostalih polja u tablici *Izvori financiranja* (slika *Izvori financiranja*).

Ukupna vrijednost projekta (HRK)

Neprihvatljivi troškovi - javna sredstva	Neprihvatljivi troškovi - privatna sredstva	Ukupna vrijednost projekta	Ukupni prihvatljivi troškovi
		2.300.575,00 kn	2.300.575,00 kn
Ukupni neprihvatljivi troškovi	0,00 kn		

Izvori financiranja (HRK)

	Ukupni prihvatljivi troškovi	Intenzitet potpore	Bespovratna sredstva	
500,00 kn	15,00000000%		0,00 kn	
500,00 kn	15,00000000%		0,00 kn	
Marin NOVI	2.000.000,00 kn	50,00000000%	1.000.000,00 kn	1.000.000,00 kn
Ukupno (Državna potpora 2)	2.000.000,00 kn	50,00000000%	1.000.000,00 kn	1.000.000,00 kn
Državna potpora 3				
Marin NOVI	300.075,00 kn	83,3125052%	250.000,00 kn	50.075,00 kn
Ukupno (Državna potpora 3)	300.075,00 kn	83,3125052%	250.000,00 kn	50.075,00 kn
UKUPNO	2.300.575,00 kn	54,3375026%	1.250.075,00 kn	1.050.500,00 kn

Uređivanje intenziteta potpore

Uređivanje bespovratnih sredstava

Popunjavanje sekcije Izvori financiranja

Izvori financiranja (HRK)				
Kategorija financiranja / Nositelj troška	Ukupni prihvatljivi troškovi	Intenzitet potpore	Bespovratna sredstva	Sredstva korisnika
kategorija 2				
Testni partner	16,00 kn	5,00000000%	0,80 kn	15,20 kn
Ukupno (kategorija 2)	16,00 kn	5,00000000%	0,80 kn	15,20 kn
UKUPNO	16,00 kn	5,00000000%	0,80 kn	15,20 kn
Potpora na kojoj je definirano ograničenje iznosa po nositelju troška / Nositelj troška	Ukupni prihvatljivi troškovi	Intenzitet potpore	Bespovratna sredstva	Sredstva korisnika
ograničenje 2				
Testni partner	4,00 kn	20,00%	0,80 kn	3,20 kn
Ukupno (ograničenje 2)	4,00 kn	20,00000000%	0,80 kn	3,20 kn

Izvori financiranja

5.2.9 Kartica Horizontalna načela

U kartici *Horizontalna načela* u svakoj sekciji moguće je odabrati jednu ili više tema na koje će projekt imati pozitivan ili neutralan utjecaj. Pri odabiru opcije *pozitivan utjecaj* moguće je opisati na koji će način projekt ostvariti pozitivan utjecaj na odabrano načelo te ga povezati sa specifičnim aktivnostima unutar projektne prijave (slika *Popunjavanje kartice Horizontalna načela*). Pri odabiru opcije *neutralan utjecaj* potrebno je također pojasniti na koji će se način osigurati neutralan utjecaj projekta na vezano horizontalno načelo.

Početna stranica

Projektni pretnac

Osobni pretnac

Objavljeni pozivi

Ugovori

Projektne prijave

Administracija

Korisničke upute

Prijavitelj

Partneri

Projekt

Aktivnosti

Pokazatelji i rezultati

Proračun

Sažetak proračuna

Horizontalna načela

Informiranje i vidljivost

Prilozi

Promicanje ravnopravnosti žena i muškaraca i zabrana diskriminacije

Promicanje ravnopravnosti spolova

☐ Pozitivan utjecaj
 ☒ Neutralan utjecaj

Obrazloženje utjecaja

Obrazloženje utjecaja

Preostalo znakova: 1979

Promicanje jednakih mogućnosti i nediskriminacije

☐ Pozitivan utjecaj
 ☒ Neutralan utjecaj

Obrazloženje utjecaja

Obrazloženje utjecaja

Preostalo znakova: 1979

Pristupačnost za osobe s invaliditetom

Pristupačnost građevinama

☒ Pozitivan utjecaj
 ☐ Neutralan utjecaj

Obrazloženje utjecaja

Obrazloženje utjecaja

Preostalo znakova: 1979

Informacijsko-komunikacijska pristupačnost

☐ Pozitivan utjecaj
 ☒ Neutralan utjecaj

Obrazloženje utjecaja

Obrazloženje utjecaja

Preostalo znakova: 1979

Uključiti prilagodba i univerzalni dizajn

☒ Pozitivan utjecaj
 ☐ Neutralan utjecaj

Kopiraj prijavi obrazac

Obrisi prijavu

Prikaži razlike

Provjeri

Ispis obrasca u PDF

Spremljeno za slanje

Uredi

Spremi

Popunjavanje kartice Horizontalna načela

5.2.10 Kartica Informiranje i vidljivost

Na kartici *Informiranje i vidljivost* moguće je odabrati vrste medija i definirati ciljne skupine do kojih se planira doprijeti odabranim medijima. Kartica je prikazana na slici *Popunjavanje kartice Informiranje i vidljivost*.

Početna stranica

Projektni pretnac

Osobni pretnac (81)

Objavljeni pozivi

Ugovori

Projektne prijave

Administracija

Korisničke upute

Prijavitelj

Partneri

Projekt

Aktivnosti

Pokazatelji i rezultati

Proračun

Sažetak proračuna

Horizontalna načela

Informiranje i vidljivost

Prilozi

Informiranje i vidljivost

Tiskani mediji

☐ Da
 ☒ Ne

Elektronički mediji

☐ Da
 ☒ Ne

Internet

☒ Da
 ☐ Ne

Seminari, konferencije, radionice itd.

☒ Da
 ☐ Ne

Promotivni materijal

☐ Da
 ☒ Ne

Predloženi nov/inovativni oblici komunikacije s javnošću

☒ Da
 ☐ Ne

Znakovlje/plakat postavljen na lokaciji projekta

☒ Da
 ☐ Ne

Trajna/informacijska ploča

☒ Da
 ☐ Ne

Ciljna skupina

Ciljna skupina

Preostalo znakova: 486

Ciljna skupina

Ciljna skupina

Preostalo znakova: 486

Ciljna skupina

Ciljna skupina

Preostalo znakova: 486

Ciljna skupina

Ciljna skupina

Preostalo znakova: 486

Ciljna skupina

Ciljna skupina

Preostalo znakova: 486

Uključiti prilagodba i univerzalni dizajn

☒ Pozitivan utjecaj
 ☐ Neutralan utjecaj

Kopiraj prijavi obrazac

Obrisi prijavu

Prikaži razlike

Provjeri

Ispis obrasca u PDF

Spremljeno za slanje

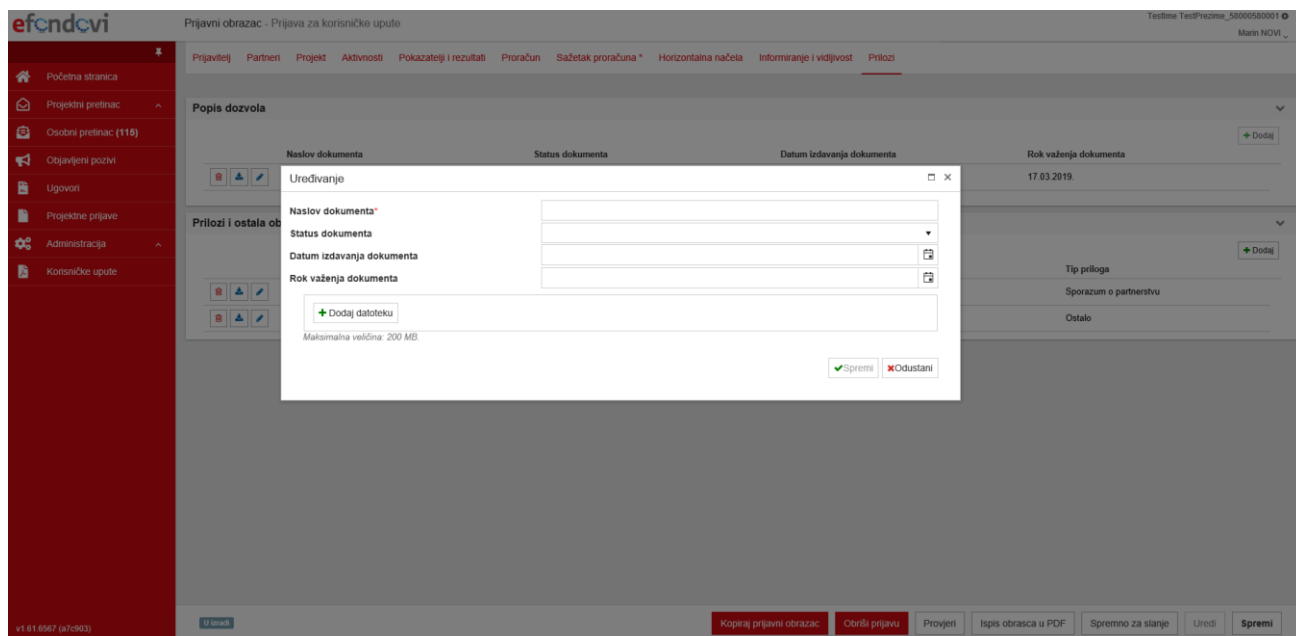
Uredi

Spremi

Popunjavanje kartice Informiranje i vidljivost

5.2.11 Kartica Prilozi

U kartici *Prilozi* moguće je uz prijavu priložiti popratne dokumente koji su traženi u pozivu na dostavu projektnih prijava, kao i podupiruću relevantnu dokumentaciju vezanu uz provedbu pojedinih projektnih aktivnosti. Akcijom *Dodaj* u sekciji *Popis dozvola* otvara se skočni prozor u kojega se unose osnovni podaci o dokumentu, kako je prikazano na slici *Unos u Popis dozvola*. Dokument se pohranjuje u elektronskom obliku akcijom *Dodaj datoteku*.



Unos u Popis dozvola

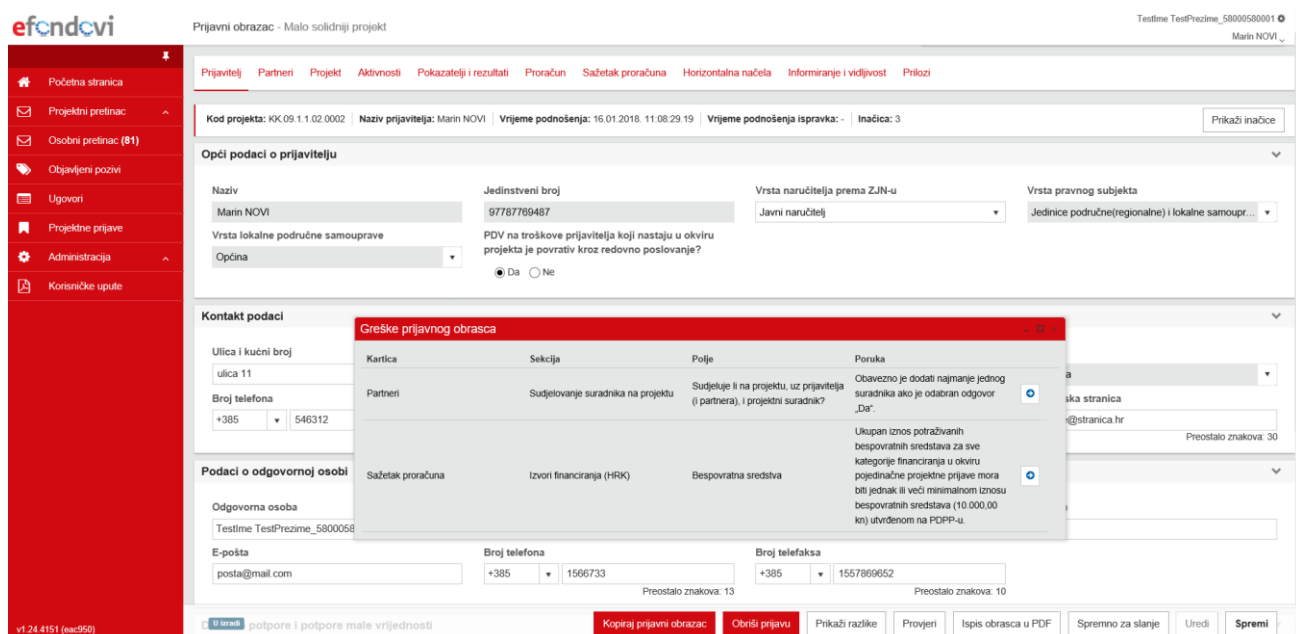
Klikom na *Spremi* na skočnom prozoru, upisana dozvola uvrštava se u Popis dozvola.

5.3 Podnošenje projektne prijave

Nakon uspješnog popunjavanja svih polja u prijavnom obrascu, te učitavanja svih potrebnih priloga i dodataka, potrebno je dostaviti prijavi obrazac tijelu koje će obaviti pregled, evaluaciju i odabir projektnih prijava za odobravanje financiranja i sklapanje ugovora o financiranju. Postupak je dan u nastavku dokumenta.

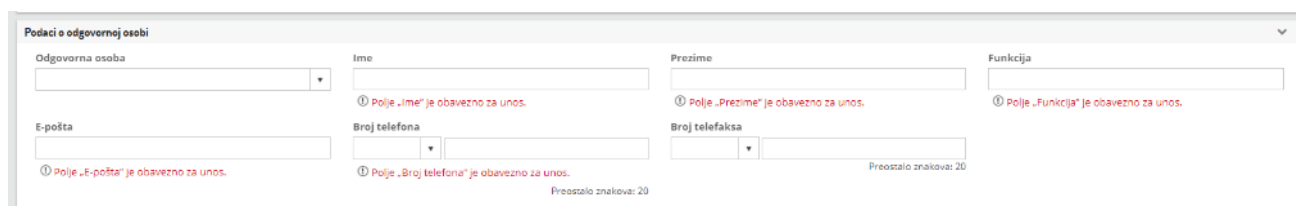
5.3.1 Provjera upisa

Prije predaje projektnog obrasca, u bilo kojem trenutku popunjavanja obrasca, akcijom *Provjeri* moguće je provjeriti ispravnost popunjavanja polja obrasca. Rezultat provjere je popis svih nepravilno popunjenih polja u sustavu – *Greške prijavnog obrasca*, kao što je prikazano na slici *Provjera upisa u Prijavni obrazac*.



Provjera upisa u Prijavni obrazac

Klikom na piktogram strelice odabranog polja u popisu, korisnik se preusmjerava na odabrano polje koje sadrži neispravne ili nepotpune podatke. Na vrhu sekcije ili ispod nepravilno popunjenog polja postavljen je zapis o pogrešnom popunjavanju polja, kako je prikazano na slici *Oznaka nepravilnog popunjavanja polja*. Sekcija na kojoj je detektirana greška tinja crveno nekoliko trenutaka.



Oznaka nepravilnog popunjavanja polja

5.3.2 Podnošenje i povlačenje prijave

Nakon potvrde da u prijavnim obrascu nema grešaka (neispunjena obavezna polja) te pokretanjem akcije *Spremljeno za slanje* prijava mijenja status u *Prijava spremna za slanje*, a Ovlaštena osoba dobiva mogućnost podnošenja prijave nadležnom tijelu preko akcije *Podnesi*. Akcija *Podnesi* nalazi se na početnoj stranici korisnika u sekciji Status mojih prijava kao što je to prikazano na slici Podnošenje prijave. Nakon odabira akcije *Podnesi*, ukoliko je ona odabrana nakon početka zaprimanja prijava za predmetni poziv, prijava mijenja status u *Poslana u obradu* te se vrše dodatne provjere uvjeta podnošenja za predmetni poziv te dodjela kod projekta.

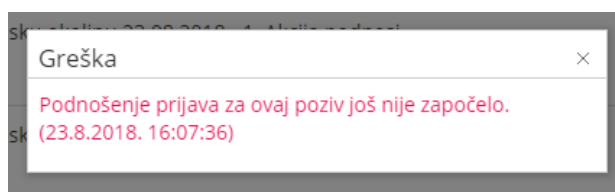
Važno!

1. Sustav neće javiti grešku ako u projektnoj prijavi nisu priloženi dokumenti. Odgovornost prijavitelja je osigurati prilaganje svih relevantnih dokumenata u kartici Prilozi prijavnog obrasca, prema uvjetima poziva.

2. Akcija *Podnesi* bit će vidljiva Ovlaštenoj osobi od trenutka stavljanja prijave u status Spremno za slanje, bez obzira na datum i vrijeme početka zaprimanja projektnih prijava. Ako ste odabrali akciju *Podnesi* prije vremena zaprimanja projektnih prijava, podnošenje neće biti moguće te će se pojaviti skočni prozor s porukom upozorenja kako je prikazano na slici Poruka pogreške zbog prijevremenog podnošenja.

The screenshot shows the 'Projektne prijave' section of the efondovi application. A sidebar on the left contains navigation links. The main area lists various submissions, each with a status (e.g., 'Sve otvoreno') and a list of actions. Two callouts are present: one pointing to the 'Podnesi' button and another pointing to the 'Status prijave' column header.

Podnošenje prijave



Poruka pogreške zbog prijevremenog podnošenja

Ako prijava zadovoljava dodatne provjere istoj se dodjeljuje kod projekta, mijenja se status u „Poslana u nadležno tijelo“ te Prijavitelj dobiva poruku o uspješnom podnošenju prijave u Projektni pretinac.

Ako prijava ne zadovoljava dodatne provjere (primjerice – na pozivu nije dozvoljeno podnošenje više od jedne prijave po jednom prijavitelju ili je poziv u međuvremenu obustavljen radi iznosa alokacije u projektnim prijavama koje su prethodno zaprimljene) sustav će prijavu vratiti u status „Spremno za slanje“ te će u osobni pretinac poslati poruku o neuspješnom podnošenju prijave.

Kada je prijava u statusu „Poslana u nadležno tijelo“ moguće su akcije „Povuci prijavu“ (dostupna Ovlaštenoj osobi u svakom trenutku nakon podnošenja), „Kopiraj prijavni obrazac“ i „Prikaži razlike“, kako je prikazano na slici *Podneseni Prijavni obrazac i dostupne akcije*.

Početna stranica

Projektini pretniac

Osobni pretniac (81)

Otvoreni pozivi

Ugovori

Projektne prijave

Administracija

Korisničke upute

Kod projekta: KK.07.5.1.02.0010

Naziv prijavitelja: 7 jahača koji plešu

Vrijeme podnošenja: 06.09.2018. 14:30:00.48

Vrijeme podnošenja ispravka: -

Inačica: 1

Prikaži inačice

Opći podaci o prijavitelju

Naziv

7 jahača koji plešu

Jedinstveni broj

07659743601

Vrsta naručitelja prema ZJN-u

Nije primjenjivo

Vrsta pravnog subjekta

Privatni profitni sektor

Veličina poslovnog subjekta

PDV na troškove prijavitelja koji nastaju u okviru projekta je povrativ kroz redovno poslovanje?

☐ Da
 ☒ Ne

Kontakt podaci

Ulica i kućni broj

ilica 1

Općina/Grad

Zagreb

Poštanski broj

10000

Država

Hrvatska

Broj telefona

+385 1546

Broj telefaksa

+385 16546

E-pošta

posta@posta.hr

Internetska stranica

www.str.hr

Podaci o odgovornoj osobi

Odgovorna osoba

Testtime TestPrezime_58000580001

Ime

Testime

Prezime

TestPrezime_58000580001

Funkcija

s

E-pošta

posta@posta.hr

Broj telefona

+385 1564564

Broj telefaksa

+385 1564646

Prijava poslana u nadležno tijelo

Kopiraj prijavni obrazac

Ispis obrasca u PDF

Povuci prijavu

Podneseni Prijavni obrazac i dostupne akcije

Prijava se može povući akcijom *Povuci prijavu*. Prijava tada prelazi u status „Povučena“. Prijava s tim statusom više se ne može koristiti za ponovljenu prijavu. Moguće su samo akcije *Ispis obrasca u PDF* i *Kopiraj prijavni obrazac*, kako je prikazano na slici *Prikaz povučene prijave*.

Početna stranica

Projektini pretniac

Osobni pretniac (81)

Otvoreni pozivi

Ugovori

Projektne prijave

Administracija

Korisničke upute

Kod projekta: KK.06.2.1.02.0004

Naziv prijavitelja: 7 jahača koji plešu

Vrijeme podnošenja: 08.08.2018. 09:37:02.77

Vrijeme podnošenja ispravka: 22.08.2018. 10:12:18.59

Inačica: 2

Prikaži inačice

Opći podaci o prijavitelju

Naziv

7 jahača koji plešu

Jedinstveni broj

07659743601

Vrsta naručitelja prema ZJN-u

Nije primjenjivo

Vrsta pravnog subjekta

Privatni profitni sektor

Veličina poslovnog subjekta

PDV na troškove prijavitelja koji nastaju u okviru projekta je povrativ kroz redovno poslovanje?

☒ Da
 ☐ Ne

Kontakt podaci

Ulica i kućni broj

ilica 1

Općina/Grad

Zagreb

Poštanski broj

10000

Država

Hrvatska

Broj telefona

+385 15645645

Broj telefaksa

+385 1564646

E-pošta

posta@posta.hr

Internetska stranica

Podaci o odgovornoj osobi

Odgovorna osoba

ANA BEGIĆ

Ime

ANA

Prezime

BEGIĆ

Funkcija

funkcija

E-pošta

posta@posta.hr

Broj telefona

+385 12356

Broj telefaksa

+385 1546468

Povučena

Kopiraj prijavni obrazac

Ispis obrasca u PDF

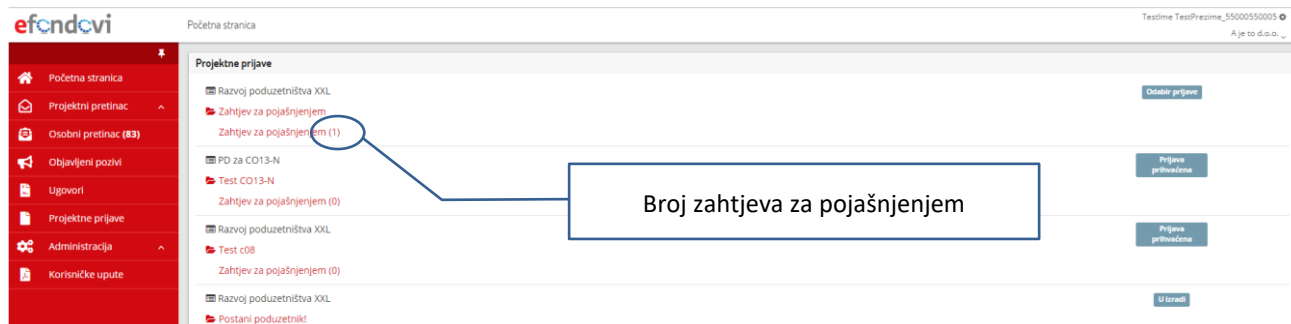
Prikaz povučene prijave

Važno!

Akcija *Povuci prijavu* vidljiva je korisniku sve dok status prijave ne glasi „odabrana“, nakon čega se za povlačenje projektne prijave potrebno obratiti nadležnom Posredničkom tijelu.

5.3.3 Zahtjev za pojašnjenjem projektne prijave

Ukoliko prilikom Postupka dodjele bespovratnih sredstava Posredničko tijelo ima potrebu zatražiti nadopunu projektne prijave isto će vršiti kroz Zahtjev za pojašnjenjem. Korisniku će se, na početnoj stranici, u popisu projektnih prijava ispod projektne prijave za koju je zatraženo pojašnjenje, uz sam tekst *Zahtjev za pojašnjenjem* pojaviti u zagradi broj zatraženih pojašnjenja (slika *Zahtjev za pojašnjenjem*).



Zahtjev za pojašnjenjem

Odabirom navedenog Zahtjeva za pojašnjenjem otvara se Pregled zahtjeva. Odabirom piktograma olovke moguće je urediti Zahtjev za pojašnjenjem dodavanjem pripadajućih obrazloženja i dokumenata.

Važno!

Aksijski gumb +Dodaj datoteku korisniku će biti uvijek vidljiv, međutim neće biti funkcionalan ukoliko institucija prilikom slanja Zahtjeva za pojašnjenjem nije odobrila prilaganje dodatne dokumentacije.

6. Kontakt i podrška

Za dodatna pitanja i nejasnoće molimo kontaktirati korisničku podršku putem elektroničke pošte, na adresu efondovi.podrska@mrrfeu.hr. Poruka mora sadržavati slijedeće obvezne elemente:

- naziv i OIB korisnika
- naziv i kodni broj prijave (ukoliko je primjenjivo)
- slika ekrana na kojoj se vidi greška.